

**Insight**  
Ihr Trusted Advisor



---

# ADOBE SOLUTIONS GUIDE ▼ 2009

---

SERVICE HOTLINE 00800 7777 0000

WWW.INSIGHT.DE ▼ WWW.AT.INSIGHT.COM ▼ WWW.CH.INSIGHT.COM



# ADOBE® ACROBAT® 9

Sichere Kommunikation und optimierte  
Zusammenarbeit mit Adobe PDF

Mit ADOBE® ACROBAT® 9 und Adobe PDF, dem Standard für den  
Austausch elektronischer Dokumente, lassen sich alle Anforderungen  
an Kommunikation erfüllen.





## Herzlich Willkommen zum Adobe Solutions Guide 2009!

Die IT-Branche kennt viele Erfolgsgeschichten. Eine der beeindruckendsten hat sicherlich Adobe geschrieben. Dem Erfinder des PDF-Formates ist es zu verdanken, dass der elektronische Dokumentenaustausch heute über LAN, WAN oder Internet beinahe zum Kinderspiel geworden ist – und immer wieder zeigt Adobe aufs Neue, welche Potenziale sich für schnellere, günstigere und kundenfreundlichere Prozesse dank dieser Technologie realisieren lassen.

Doch Adobe ist schon lange viel mehr als nur Garant für professionelle PDF-Dokumente. Mit jedem seiner Produkte setzt Adobe darüber hinaus Maßstäbe für die multimediale Interaktion mit Ideen und Informationen. Es gibt also einige gute Gründe, warum wir als Insight unserem strategischen Partner Adobe heute ein ganzes Heft widmen.

### Effiziente Workflows entlasten

Internet, Intranet und E-Mail haben zwar in vielen Organisationen die Geschwindigkeit der Kommunikation erhöht, eine echte Automatisierung von Prozessen ist so aber noch nicht erreicht. Am Ende vieler Prozessketten steht nach wie vor ein ausgedrucktes und handschriftlich gezeichnetes Dokument. Nicht selten dann auch noch persönlich ausgetauscht...

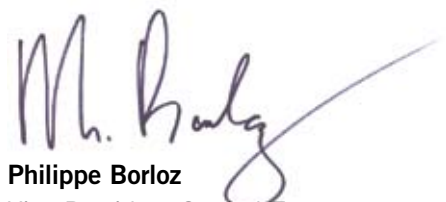
Gemeinsam mit Adobe wollen wir Ihnen den Nutzen der PDF-basierten Formulare näher bringen. Die Technologie ist bestechend, die Sicherheit und Authentizität der Daten mit Hilfe digitaler Signaturen gewährleistet – und selbst für Anwender mit dem kostenlosen Adobe Reader ist sie nutzbar.

### Zusammenarbeit über Grenzen und Medien hinweg

Wir alle bewegen uns in einer Gesellschaft in der Informationen und Kanäle reichhaltig vorhanden sind – und gleichzeitig mit konsistenten Botschaften bedient werden wollen. Ob Sie nun „nur“ ein einfaches Vertragswerk zur zügigen Abstimmung mit Partnern bringen oder eine neue Kundenkampagne simultan für Print, Web und Mobiltelefone erstellen wollen, Adobe bietet die integrierte Technologie, um die Spezifika der Kanäle und Anlässe von Beginn der Konzeption an zu berücksichtigen.

Jede Investition in Software steht heute unter besonderen Return-on-Investment (ROI) Anforderungen. Adobe bietet Ihnen viele Argumente, warum sich die Investition in die marktführende Technologie schnell rechnen wird. Unser Team unterstützt Sie gerne, damit Sie ebenso schnell von diesen Vorteilen in Ihrem Unternehmen profitieren.

Ihr



**Philippe Borloz**

Vice President Central Europe  
Insight Technology Solutions

<i>Inhalt</i>	<i>Seite</i>
Adobe Acrobat 9 Familie	4
PDF Portfolios	5
Effizienz im Büro	6, 7
Acrobat Formulare	8
Adobe LiveCycle ES	9
Adobe Creative Suite 4	10
Überblick über die Editionen	11
Cross-Media-Design	12
Variable Data Publishing	13
Web-to-Print	14
Faxantwort	15



# Adobe® Acrobat® 9 Familie



## Sichere Kommunikation und optimierte Zusammenarbeit mit Adobe PDF

Auf dieser Seite finden sie eine kurze Zusammenfassung der wichtigsten Merkmale von Adobe Acrobat 9 und im Folgenden gehen wir ausführlicher auf PDF-Portfolios und deren Nutzen, die Verbesserung der Produktivität im Büro durch Acrobat und Office und den optimierten Formularworkflow mit Adobe PDF ein.

### Zusammenführen unterschiedlicher Inhalte zu einer Datei

Stellen Sie Dokumente, Zeichnungen, E-Mails, Tabellen, Video-, Audio- oder 3D-Inhalte und Karten schnell und unkompliziert zu einem **kompakten Adobe PDF-Portfolio** zusammen. (Seite 5)

### Rasche Erstellung von PDF-Dokumenten aus MS Office

Mit nur **einem Klick** konvertieren Sie Dateien aus Microsoft Office-Anwendungen in sichere Adobe PDF-Dateien, die Struktur und Integrität der Originale bleibt erhalten. Windows-Anwender können Adobe PDF-Dokumente außerdem aus Outlook, Internet Explorer, Project, Visio, Access, und Publisher erstellen. Jeder Anwender, der über den kostenlosen Adobe Reader® verfügt, kann die Dokumente nutzen. (Seite 6, 7)

### Einfache Datenerfassung und mit Adobe PDF-Formularen

Microsoft Word- und Excel-Dokumente oder gescannte Papierformulare lassen sich rasch in **Adobe PDF-Formulare** konvertieren. Dabei werden Formularfelder **automatisch erkannt und in interaktive Eingabefelder umgewandelt**. Anhand des Formularprotokolls erkennen Sie, wann ein Formular von wem ausgefüllt wurde. Die eingegebenen Daten lassen sich

**müheless für Analysen und Auswertungen in ein Tabellenblatt exportieren**. Schalten Sie mit Acrobat 9 die PDF-Formulare frei, so dass auch Anwender des Adobe Reader Formulardaten eingeben und lokal speichern können\*. (Seite 8)

### Schutz von Dokumenten mit den Sicherheitsfunktionen

Kontrollieren Sie den Zugriff auf Adobe PDF-Dokumente sowie ihre Verwendung. Weisen Sie digitale **Nutzungsrechte** zu, um die Integrität der Inhalte zu wahren, und legen Sie fest, ob sie gedruckt oder verändert werden dürfen. **Schwärzen Sie vertrauliche Informationen** in Texten oder Abbildungen. Die Inhalte werden **dauerhaft aus dem Adobe PDF-Dokument entfernt**.

### eLearning-Präsentationen und 3D-CAD-Modelle

- » Ergänzen Sie mit Adobe Presenter Ihre Präsentationen in Microsoft PowerPoint durch Videos, Sprechertext, Demos oder interaktive Testfragen, und geben Sie sie anschließend plattformübergreifend im Adobe PDF-Format aus. (Seite 7)
- » Konvertieren Sie 2D- und 3D-Konstruktionen aus praktisch jeder Originalanwendung inklusive Ebenen in eine Adobe 3D-PDF-Datei, so dass Produktdaten einfacher und sicherer ausgetauscht werden können. Für die Anzeige und Abstimmung der Videos, Präsentationen und 3D-Modelle benötigen Sie lediglich den kostenlosen Adobe Reader\*.



\* Adobe Reader 8 oder höher erforderlich

## Acrobat.com

### Schaltzentrale für Abstimmungs- und Formularprozesse

Acrobat.com stellt eine Sammlung von Diensten zur Verfügung, die z. B. für Online-Abstimmungsprozesse aus Adobe Acrobat 9, dem Adobe Reader 9 sowie den Office-Produkten genutzt werden können. Nach einer kostenfreien Registrierung auf Acrobat.com bzw. der Anmeldung mit einem bestehenden Adobe-ID-Account stehen dem Anwender u. a. 5 GB Online-Speicherplatz, der Online-Texteditor Buzzword (der auch Word-Dateien bearbeiten kann) sowie Adobe ConnectNow zur Verfügung.



Gleichzeitig stellt Acrobat.com aber auch die Grundlage für alle aus Adobe Acrobat 9, Adobe Reader 9 und MS Office heraus angestoßenen Abstimmungsprozesse dar. Eine weitere Funktion von Adobe Acrobat 9, die Acrobat.com nutzt, ist die synchrone Navigation in Dokumenten. Über die Funktion „Live senden & zusammenarbeiten“ kann man bis zu drei Teilnehmer zu einem ConnectNow-Event einladen. Dabei wird über Acrobat.com eine Einladungs-Mail versendet und ein Meetingraum eingerichtet. In diesem können dann alle Beteiligten den Bildschirm eines Teilnehmers und seine Aktionen wie Verschiebungen oder Skalierungen sehen. Parallel dazu kann eine kostenfreie Telefonkonferenz zur akustischen Abstimmung geschaltet werden.

**Testen Sie Adobe Acrobat 9. Fordern Sie eine Testversion über unsere Faxantwort hinten im Heft an.**



## Die intelligente Dokumentensammlung

Eine der wichtigsten Neuerungen von Adobe Acrobat 9 stellen Portfolios dar. Als konsequente Weiterentwicklung des PDF-Paketes bieten sie die Möglichkeit, eine Vielzahl von Dokumententypen und -formaten unter einer einfach zu nutzenden, ansprechenden Benutzeroberfläche zusammenzuführen. Sie bieten dem Anwender bzw. Empfänger damit eine völlig neue Erfahrung im Umgang mit digitalen Informationen und erlauben gleichzeitig den komfortablen Zugriff auf die so zur Verfügung gestellten Daten. Die Portfolios profitieren dabei auch von der neuen, nativen Flash-Integration. Diese erlaubt es, Flash-Filme und -Animationen direkt in Adobe Acrobat 9 oder Adobe Reader 9 in einer PDF-Datei oder eben einem Portfolio unterbrechungsfrei wiederzugeben.

Vorlagen oder sogenannte Layouts, die sich auch an die firmeneigenen Vorgaben anpassen lassen, erleichtern dabei die Erstellung der Portfolios bzw. die

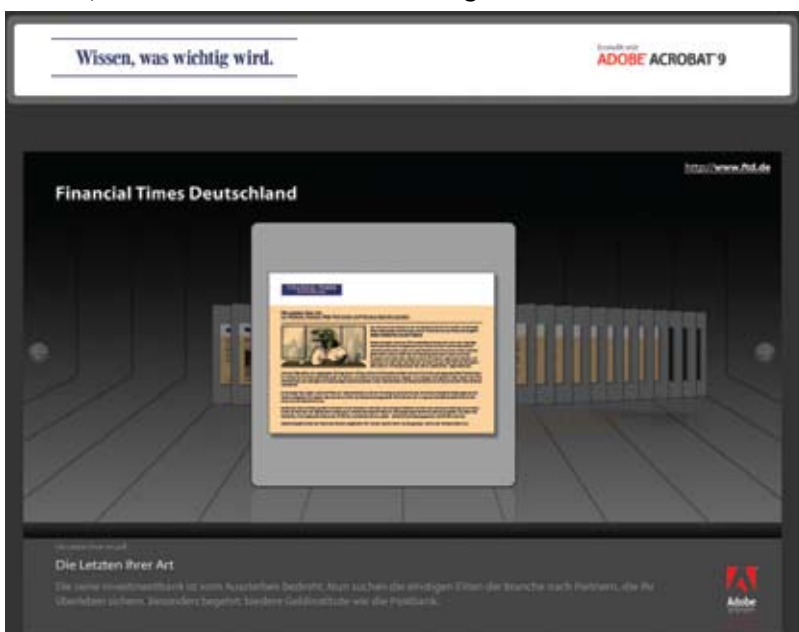
nachträgliche Änderung der Darstellung eines Portfolios. Darüber hinaus bieten Miniaturen bzw. eine entsprechende Vorschau und frei definierbare Titel und Beschreibungen der einzelnen Teildokumente eine optimierte Nutzung. Fügen Sie Hinweise hinzu, die Empfängern die Nutzung des Inhalts zusätzlich erleichtern. Mit wenigen Schritten fügen Sie die gewünschten Inhalte ein, legen die Gliederung fest und verleihen der Datei den letzten Schliff.

Office-Dokumente werden bei der Übernahme in ein Portfolio nicht mehr automatisch in eine PDF-Datei gewandelt, sodass man dem Empfänger auch Original-Dateien zur Verfügung stellen kann.

### Die Funktionen von Portfolios auf einen Blick:

- » Einfache Zusammenführung verschiedenster Dateiformate in einer Datei
- » Native Flash-Unterstützung
- » Attraktive, layout-basierte Oberfläche

### Dateien, die in einem Portfolio zusammengefasst wurden:



## Native Flash-Integration

Adobe Acrobat 9 bietet die Möglichkeit, Flash-Inhalte (in den Formaten flv und swf) nativ in PDF-Dateien einzubinden. Diese Funktionalität wird auch direkt in den Office-Programmen unterstützt. Darüber hinaus bietet Adobe Acrobat 9 Pro Extended auch die Möglichkeit, beliebige Video-Formate bei der Einbindung in stark komprimierte, hochwertige Flash-Filme zu konvertieren.



Die so eingebetteten Videos, Animationen und Anwendungen können auf jeder Plattform zuverlässig und problemlos mit dem Adobe Reader 9 genutzt werden, ohne das dafür zusätzlich ein Flash-Player oder ein spezieller Video-Codec installiert werden muss.

Eine als Sandbox bezeichnete Sicherheitsarchitektur verhindert bei eingebetteten Flash-Inhalten den ungewollten Zugriff auf Systembereiche durch Flash-Inhalte.



Flash-Integration direkt aus Microsoft Word



## Adobe Acrobat steigert die Produktivität der täglichen Büroarbeit

Mehr als 30% der täglichen Arbeitszeit im Büroalltag werden für die Erstellung oder die Arbeit mit Dokumenten verwendet. Somit ergeben sich durch einen besseren Umgang mit Dokumenten erhebliche Einsparpotenziale die zu einer höheren Produktivität im Alltag führen. Der richtige Einsatz der verwendeten Softwarewerkzeuge und die Vermeidung von Medienbrüchen führen zu einer durchschnittlich 23% höheren Produktivität. Die zentrale Aufgabe von Adobe Acrobat ist die Verbesserung des Umgangs mit Dokumenten unter Verwendung der leistungsfähigen PDF Technologie.

Adobe Acrobat unterstützt die Anwender bei der Vermeidung der 3 großen Zeitfallen:

- » Optimierte Arbeitsorganisation – Finden statt suchen
- » Vereinfachung der Teamarbeit
- » Reduzierung von Medienbrüchen

Adobe Acrobat stellt die Werkzeuge zur Verfügung mit denen Sie sich in der täglichen Arbeit eine Menge Zeit sparen können:

### Effizienter Umgang mit Dokumenteninhalten

- » PDF-Optimierung für kleinere Dateigrößen zur Versendung per Email
- » Einfache Erstellung und Weitergabe von Screenshots als PDF
- » Export von Text und Bildern aus PDFs
- » Finden Sie die Unterschiede – Dokumente miteinander vergleichen

### Verhindern der Weitergabe von vertraulichen Informationen

- » Zensur/Schwärzen für dauerhaftes Löschen von vertraulichen Inhalten
- » Passwortschutz/Sicherheitsoptionen gegen unberechtigte Veränderungen

### Optimale Organisation und Ablage

- » Suchfunktion für schnelles Auffinden von Textpassagen in PDFs
- » PDF Sammelmappe – alle Informationen und Dokumente in einer Datei zusammengefasst
- » E-Mail Archivierung aus Microsoft Outlook und Lotus Notes
- » Aktennummerierung für dokumentenübergreifende Übersicht

### Vermeidung von Medienbrüchen

- » Zeitersparnis durch Vermeidung händischer Erfassung mit Hilfe von PDF Formularen
- » Einbeziehung von Papier in die elektronische Kommunikation: Scannen, Texterkennung und Scanoptimierung

### Verbesserung von Koordination und Teamwork

- » Umfangreiche Kommentarwerkzeuge
- » Freischalten der Kommentarwerkzeuge in Dokumenten zur Verwendung im Adobe Reader
- » Assistent für E-Mail- oder serverbasierten Abstimmungs- und Freigabeprozesse

## Adobe Acrobat und Microsoft Office 2007 – Zwei Standardwerkzeuge, die sich perfekt ergänzen

Adobe Acrobat und MS Office sind die Standardwerkzeuge im Office Alltag für die Erstellung von Dokumenten und die sichere und effektive Kommunikation im Adobe PDF-Format. In Verbindung mit MS Office 2007 ermöglicht Adobe Acrobat eine effektive und reibungslose Kommunikation auf Adobe PDF Basis, die hohen Sicher-

heitsanforderungen gerecht wird. Funktionalitäten, wie die direkte PDF-Erstellung aus MS Office mit einem Klick, Serienbriefe als PDF und E-Mailarchivierung sind nur eine kleine Auswahl der umfangreichen Möglichkeiten die Adobe Acrobat Pro im Office Umfeld bietet.

## Adobe Acrobat steigert die Produktivität der täglichen Büroarbeit

- » Effizienter Umgang mit Dokumenteninhalten
- » Verhindern der Weitergabe von vertraulichen Informationen
- » Optimale Organisation und Ablage
- » Vermeidung von Medienbrüchen
- » Verbesserung von Koordination und Teamwork
- » Adobe Acrobat und Microsoft Office 2007

### Integration mit Word

Zum Austausch von Informationen werden nach wie vor häufig Word-Dokumente verwendet. Damit gehen aber meist einige unerwünschte Effekte einher wie z. B.:

- » Veränderte Darstellung der Datei auf dem Zielrechner wg. anderer Druckertreiber
- » u. U. unerwünschter Einblick in die Änderungshistorie

Beides lässt sich durch die leistungsfähige und komfortable Umwandlung in eine PDF-Datei noch vor der Verteilung umgehen. Unterstützt wird der Anwender dabei durch die 1-Klick-Umwandlung des Adobe PDF-Makers in Word.



Bei der Erstellung einer PDF-Datei werden viele Informationen wie Verknüpfungen übernommen, Lesezeichen erzeugt und auf Wunsch Sicherheitseinstellungen vorgenommen. Dabei werden natürlich auch wichtige Standards wie PDF/A für die elektronische Archivierung ([www.pdfa.org](http://www.pdfa.org)) oder PDF/X für den Austausch von Druckdaten unterstützt. Die gute Integration der Kommentarwerkzeuge von Acrobat 9 und MS Word ermöglichen einen komfortablen Überprüfungs-Workflow auf Basis von PDF-Dateien. Eine weitere Funktion stellt die Integration der PDF-Erzeugung in die Serienbrieffunktion von Word dar. So können sehr einfache Mailings mit den gewohnten Werkzeugen von Word erstellt werden, die dann als PDF-Dateien gleich als E-Mail versendet werden können.

#### Integration mit Excel

Sollen Excel-Dateien verteilt werden, ohne dass diese Dateien nachträglich geändert werden können, dann bietet die Ausgabe als PDF-Datei mit entsprechenden Sicherheitseinstellungen eine einfache Lösung. Dabei können die einzelnen Arbeitsblätter ausgewählt werden und Kommentare in den Excel-Dateien als Acrobat-Kommentare exportiert werden. Auch der Export von Tabellen aus PDF zurück in Excel ist über RTF möglich.

#### Integration mit Outlook

Sollen umfangreiche E-Mail-Verzeichnisse archiviert und möglicherweise auch zwischen Anwendern mit verschiedenen E-Mail-Clients ausgetauscht werden, so bietet hierfür die PDF-Archivierung von Adobe Acrobat 9 eine einfache und zuverlässige Möglichkeit. Hierbei werden E-Mail-Verzeichnisse samt Unterverzeichnissen, auf Wunsch auch zeitgesteuert, in ein PDF Portfolio umgewandelt. Dabei werden sämtliche Anlagen mit in die PDF-Datei eingebettet und den jeweiligen E-Mails zugeordnet. Umfangreiche Sortier- und Suchmöglichkeiten im Portfolio (unter Verwendung der Index-Funktion) erleichtern den Zugriff auf die archivierten E-Mails.

#### Integration mit PowerPoint

Die Umwandlung einer PowerPoint-Datei in eine PDF-Datei bietet den Vorteil, dass diese PDF-Datei alle Informationen der PowerPoint-Datei wie z. B. Animationen, aber auch alle Schriften und Abbildungen beinhaltet. Dadurch kann diese PDF-Datei ohne das Risiko von Darstellungsproblemen auf einem anderen Rechner als Präsentationsmedium verwendet werden. Adobe Acrobat 9 bindet hierbei die Sprechernotizen als Kommentare und die Folienhintergründe als eigene Ebenen ein. So lassen sich, z. B. für Ausdrucke, die Hintergründe in der PDF-Datei sehr einfach ausblenden.

Multiple-Choice-, Wahr-/Falsch-Fragen oder Zuordnungsaufgaben zur Verfügung.

Für jede Frage lassen sich genaue Bedingungen und Bewertungen für die richtige Beantwortung einschließlich Punktevergabe festlegen, um so z. B. das Bestehen eines Kurses zu definieren. Da der Adobe Presenter eLearning-Standards wie SCORM1 oder AICC2 unterstützt, stellt auch die Übergabe dieser Ergebnisse an firmenweite Wissens-Managementsysteme kein Problem dar. Abschließend werden diese so aufbereiteten PowerPoint-Präsentationen mit dem Adobe Presenter als Flash- oder PDF-Dateien publiziert, z. B. für die Verwendung auf einer Webseite

**„Der richtige Einsatz der verwendeten Softwarewerkzeuge und die Vermeidung von Medienbrüchen führen zu einer durchschnittlich 23% höheren Produktivität.“**

#### Adobe Presenter – mehr als nur ein PowerPoint Plug in

Adobe Acrobat 9 Pro Extended bietet mit dem Adobe Presenter eine mächtige Erweiterung für Microsoft PowerPoint, die es erlaubt, PowerPoint-Präsentationen multimedial aufzubereiten und dadurch eine deutlich höhere Akzeptanz beim Anwender zu erreichen. Zu diesem Zweck kann man mit dem Adobe Presenter bestehende Präsentationen ganz einfach vertonen und Flash-Filme oder -Animationen einbinden.

PowerPoint-Präsentationen werden sehr häufig auch als Schulungsmaterial verwendet. Der Adobe Presenter bietet deshalb die Möglichkeit, die erfolgreiche Vermittlung des Präsentations- oder Schulungsinhaltes durch entsprechende Frage-Folien zu evaluieren, die in die Präsentation integriert werden. Dafür stehen verschiedene Fragetypen wie z.B.

oder als selbstläufige Datei auf einer CD. Während dieses Veröffentlichungsprozesses wird der Präsentation eine nach Kundenwünschen anpassbare Oberfläche hinzugefügt, die die Navigation und Nutzung der Präsentations-/Schulungsinhalte wesentlich vereinfacht.

#### Visio und Project

Auch aus Visio und Project können mit dem PDF-Maker per Klick auf die entsprechende Schaltfläche sehr einfach PDF-Dateien erzeugt werden. Auch hier bietet die Verteilung von Informationen aus diesen Programmen im PDF-Format große Vorteile, da die entsprechenden Programme nicht auf dem Zielrechner vorhanden sein müssen.

**Für ausführliche Informationen über Effizienz im Büroalltag fordern Sie die Forrester Studie zu Business Productivity an.**



# Acrobat Formulare



## Elektronische Formulare ohne Aufwand erstellen

Das Adobe PDF-Format hat sich als elektronisches Austauschformat längst etabliert und immer häufiger begegnet dem Anwender ein PDF als elektronisches Formular. Ein Adobe PDF-Formular ist die computerbasierte Form eines Formulars und kann mithilfe des kostenlosen Adobe Reader® ausgefüllt, abgespeichert und digital via E-Mail oder Netzwerk-Verbindung gesendet werden.

Mit Acrobat 9 Professional erhalten Sie eine professionelle Formular-Autoren-Umgebung, die Ihnen das Erstellen und Verteilen von PDF-Formularen ermöglicht. Zusätzlich finden Sie Komponenten, die Sie dabei unterstützen, zurückgesendete Formulare strukturiert zu erfassen und dadurch eine digitale Auswertung zu gewährleisten. Dabei werden Sie innerhalb der Applikation von Assistenten geleitet, die einen komplett digitalen Formular-workflow ermöglichen.

Die Möglichkeiten wurden durch die Integration des Adobe LiveCycle™ Designer in das Acrobat Pro-Paket sehr stark erweitert. Bereits Adobe Acrobat 9 Standard bietet neben der bisherigen Formularfeld-Bearbeitung eine leistungsstarke Funktion zur automatischen Formularerkennung: die Formularfeldererkennung.

## Formularfeldererkennung

Die Formularfeldererkennung von Adobe Acrobat 9 macht sich die Tatsache zunutze, dass Formularfelder typischerweise durch Linien, Feldbegrenzer oder Kästchen definiert werden. Bei einem Erkennungsprozess werden solche Felder und in der Nähe stehender Text erkannt und automatisch ein entsprechend benanntes Formularfeld in Adobe Acrobat eingefügt.

Diese Erkennung funktioniert sogar bei gescannten Papierformularen. Dadurch entfällt die üblicherweise sehr aufwändige manuelle Anlage der einzelnen Formularfelder und das elektronische Formular im PDF-Format ist sofort einsetzbar.

## Adobe LiveCycle Designer

Bei anspruchsvolleren Formularprojekten, z. B. Formularen, die einer speziellen Prozesslogik genügen müssen oder an eine Datenbank angebunden werden sollen, kann Adobe LiveCycle Designer seine Stärken ausspielen. Dabei kommt zum Tragen, dass der Designer intern komplett XML-basiert arbeitet, was die Einbindung in Unternehmensprozesse sehr stark vereinfacht. Als Bestandteil von Adobe Acrobat 9 Pro bietet er assistenzgestützt die Möglichkeit, neue Formulare auf Basis von XML-Schemata oder XML-Musterdateien, Word-Formularen oder bestehenden PDF-Dateien zu erzeugen. Bestehende InDesign-Dokumente können als Design-Vorlage für Formulare geladen werden.

Außerdem können sehr einfach Datenbanken konnektiert werden und deren Tabellen- und Feldstrukturen als Formularfelder zur Verfügung gestellt werden. Diese Formularfelder lassen sich anschließend aus der Datenbank heraus befüllen bzw. können auch als Eingabefelder für die Datenbank verwendet werden. Hierbei bietet Adobe LiveCycle Designer die Möglichkeit, bestimmte Formularfelder oder ganze Abschnitte dynamisch ein- bzw. auszublenden und so sehr komplexe Inhalte erst bei Bedarf anzuzeigen. Außerdem können auch Barcodes auf Basis von Formularfeldinhalten erzeugt und aktualisiert werden.

## Formular-Freischtaltung und -Verteilung

Neben der Erstellung ist natürlich auch die Verteilung der fertigen Formulare ein wichtiger Vorgang. Auch hierfür bietet Adobe Acrobat 9 Standard eine sehr einfache und komfortable Funktion. Hierbei wird das zu verteilende Formular, z. B. eine Veranstaltungseinladung, assistenzgestützt aufbereitet, für das lokale Speichern bzw. Signieren im Adobe Reader freigeschaltet und dann per Acrobat.com zur Verfügung gestellt oder per E-Mail versendet. Die Daten zurückgesendeter Formulare werden automatisch gesammelt und in einem Portfolio dargestellt. So entfällt die aufwändige Zusammenführung der eingegangenen Daten. Sollen die Daten außerhalb von Adobe Acrobat 9 weiterverarbeitet werden, lassen sich die Datensätze aus dem Portfolio heraus als CSV-Datei exportieren.

**Ausführliche Informationen über die Erstellung und Verteilung von Formularen finden Sie im Workshop „Anleitung zur Erstellung von PDF-Formularen mit anschließender automatisierter Datenerfassung“, den Sie mit unserer Faxanwort anfordern können.**



Beispiel für ein Acrobat PDF-Formular



## Engaging beyond the Enterprise

Durch die Kombination der Adobe PDF- und der Adobe Flash-Technologie können Kunden, Bürger, Mitarbeiter und Partner wirksam in Geschäfts- und Verwaltungsprozesse einbezogen werden. Adobe LiveCycle ES (Enterprise Suite) ist eine integrierte Server-Plattform für die Ausgabe, Verwaltung und Verarbeitung von Dokumenten sowie für Datenerfassung und Datensicherheit, mit der sich vielfältige und ansprechende Anwendungen erstellen lassen. So sparen Sie Papier, beschleunigen die Entscheidungsfindung und gewährleisten die Einhaltung gesetzlicher und normativer Vorgaben.

Im Folgenden zwei Beispiele aus der Praxis, wie bei sinnvollem Einsatz von intelligenten Dokumenten erheblicher Mehrwert für ein Unternehmen geschaffen werden kann.

### Die Intelligente Online Rechnung – Mehr als Kosten senkender Papierersatz

Die elektronische Rechnung spart Kosten und beschleunigt Prozesse. Die intelligente elektronische Rechnung ist der Schlüssel zum Erreichen einer ganz besonderen Qualität in der Kundenkommunikation und kann zu einer unternehmensweiten Plattform für intelligente Dokumente ausgebaut werden. **Die intelligente elektronische Rechnung auf Basis von Adobe PDF** eröffnet Ihnen vielfältige Möglichkeiten der zentralen Kundenbindung: Sie adressiert folgende neue Möglichkeiten, von denen Sie eine oder mehrere Funktionen einsetzen können:

- » Adobe PDF als Umschlag bzw. Container – Diverse Inhalte in nur einer PDF-Datei
- » Interaktivität innerhalb der Rechnung – Tarifwechsel, Links und Angebote direkt aus der Rechnung nutzen, z. B. Teilnahme am Lastschriftverfahren einleiten

- » XML-Rechnungsdaten innerhalb der Rechnung – Mehrwert durch lokalen Datenexport auch beim Empfänger
- » Qualifizierte Elektronische Signatur nach Signaturgesetz GOBS, GDPdU konform für beliebige PDF-Inhalte
- » Auf Wunsch Verschlüsselung von z. B. Verbindungsdaten auf Basis Ihrer vorhandenen Kundenzugänge
- » Weitere Mehrwertdienste in der Rechnung möglich wie z. B. Werbung, Bonusprogramm-Verknüpfung etc.

Der Nutzen der intelligenten Rechnung:

- » Kosten und Zeiteinsparungen durch Personalisierung
- » Schnellere Antwortzeiten im Call Center durch automatische Prozesse aus der Rechnung
- » Cross- und Upsellmöglichkeiten im Dokument – Exakt auf den Kunden zugeschnitten
- » Akzeptanzerhöhung der Online Rechnung durch mehrere echte Mehrwerte für den Empfänger wie z. B. XML-Export und Tarifoptimierung
- » Erhöhung der Kundenbindung und Kundentreue als Wettbewerbsvorteil, geringere Wechselbereitschaft

### Formularwesen im Human Resources Bereich mit Adobe LiveCycle

Wenn die Anpassung oder Aktualisierung Ihrer Human Resources (HR) Formulare Wochen dauert, dann haben wir die Lösung in Form von Intelligenten Dokumenten. Auf deren Basis und mit Werkzeugen, die jeder auch in der Fachabteilung selbst bedienen kann, haben Sie endlich die Kontrolle über Ihre HR-Dokumente – schnell und flexibel. Dabei spielt es keine Rolle, ob die Datenbestände durch z. B. SAP oder andere Systeme vorgehalten werden, die gemeinsame Schnittstelle ist das Intelligente PDF-Dokument.

Vermeiden Sie dadurch alle Medienbrüche und die ständige Neuerfassung von Daten, bei wesentlich kürzeren Durchlaufzeiten. Intelligente PDF-Formulare im Bereich der Personalprozesse adressieren unter anderem folgende neue Möglichkeiten, die Sie einzeln oder kombiniert einsetzen können:

- » Einheitliche Dokumente für alle HR-Prozesse.
- » Erstellung und Anpassung in der Fachabteilung – Keine Programmierkenntnisse oder IT notwendig, direkte Integration in SAP Prozesse oder andere/parallele Verfahren gleichzeitig.
- » Adobe PDF als Umschlag bzw. Container Anlagen, Nachweise, Belege, XML-Daten etc. innerhalb eines PDF-Formulars.
- » Automatisierung und Einheitlichkeit durch Textbausteine direkt im PDF-Formular. PDF als Basis, zentral verwaltet.

Der sich ergebende Nutzen:

- » Unabhängigkeit von der IT bei HR-Prozessen: Kosten- und Zeiteinsparungen durch lokale Kompetenz.
- » Schnellere Durchlaufzeiten auf Basis PDF: Rein elektronische Verarbeitung ohne Medienbruch.
- » Akzeptanzerhöhung bei allen Anwendern: Interne oder externe Prozessbeteiligte – der Adobe Reader genügt.

**Ausführliche Informationen über die Möglichkeiten und die Umsetzung in der Praxis finden Sie in den Whitepapers „Intelligente Online Rechnung“ und „Formularwesen im HR-Bereich mit Adobe LiveCycle“. Senden Sie einfach die Faxantwort hinten im Heft an uns zurück.**



# Adobe Creative Suite® 4 – Shortcut to brilliant



## Ideale Umgebungen für Cross-Media-Design

### Adobe Creative Suite 4 Master Collection

Mit eng integrierten Anwendungen und Diensten ermöglicht die Adobe Creative Suite 4 Master Collection die Erstellung vielseitiger, ansprechender Inhalte für nahezu jedes Medium – Print, Web, interaktive Erlebnisse, Video, Audio und mobile Endgeräte.

- » Höchste Produktivität und Kontrolle bei allen gängigen Design-Aufgaben
- » Neue Dimensionen der Bildbearbeitung
- » Neue Animationsoptionen für vielfältige Online-Erlebnisse
- » Beispiellose Produktivität in der Postproduktion

**Überzeugende Inhalte für nahezu jedes Medium** – Dank der zahlreichen Neuerungen und Verbesserungen in der Creative Suite 4 Master Collection können Sie Ihrer Kreativität freien Lauf lassen – egal, für welches Medium Ihr Projekt bestimmt ist.

**Einfachere, effizientere Workflows** – Vereinfachte Verfahren für gängige Aufgaben und innovative Methoden für den Übergang von einem Medium zum nächsten unterstützen den kreativen Fluss sowie das raschere Abwickeln von Projekten.

**Problemloser Austausch von Informationen, Ideen und Feedback** – Zu den neuen und verbesserten Diensten gehören u. a. die Online-Zusammenarbeit mit Kollegen und Kunden, die Beantwortung technischer Fragen mithilfe der Community sowie das Erstellen und Austauschen von Farbkombinationen.

### Adobe Creative Suite 4 Design Premium/Standard

Adobe Creative Suite 4 Design Premium ist die Komplettlösung für moderne Designer. Bringen Sie Ihre Kreativität auf innovative Art zum Ausdruck, und erstellen Sie ansprechende Inhalte für Print, Web und mobile Endgeräte.

**Neue gestalterische Freiheiten** – Erstellen Sie vielfältige, ansprechende Inhalte mit neuen Werkzeugen für Animation, Video und 3D. In der homogenen Kreativumgebung können Sie Ihren Ideen freien Lauf lassen.

**Vereinfachter Workflow** – Setzen Sie Ihre gestalterischen Visionen effizient um und präsentieren Sie das Ergebnis einem breiteren Publikum. Profitieren Sie von gestrafften Abläufen, erforschen Sie neue kreative Möglichkeiten mit vertrauten Technologien, und stellen Sie hochwertige Inhalte für unterschiedliche Ausgabemedien bereit.

**Produktive Zusammenarbeit** – Arbeiten Sie interaktiv mit Kunden und Kollegen zusammen. Geben Sie Ihren Bildschirm frei, oder veranstalten Sie Live-Abstimmungen mit internen und externen Teilnehmern. Die Design-Anwendungen bieten direkten Zugriff auf technische Ressourcen, die von zahlreichen Adobe-Experten online zur Verfügung gestellt werden.

### Adobe Creative Suite 4 Web Premium/Standard

Adobe Creative Suite 4 Web Premium ist die Komplettlösung für digitale Erlebnisse, von interaktiven Websites über Anwendungen, Benutzeroberflächen und Präsentationen bis zu Inhalten für mobile Endgeräte. Web-Design und Web-Entwicklung neu definiert.

**Uneingeschränkte Kreativität** – Mit abwechslungsreichen Farbkombinationen und leistungsfähigen Design-Werkzeugen in Adobe Photoshop® CS4 Extended, Adobe Illustrator® CS4 und Adobe Fireworks® CS4 erwecken Sie Konzeptideen zum Leben. Ergänzen Sie Ihr Projekt durch hochwertiges

Audiomaterial, das Sie in Adobe Soundbooth® CS4 mit intuitiven Funktionen erstellen und bearbeiten.

**Zusammenspiel von Design und Entwicklung** – Sorgen Sie für einen reibungslosen Workflow zwischen allen Projektbeteiligten, und vermeiden Sie die mehrfache Erstellung derselben Inhalte. Wandeln Sie statische Grafiken mühelos in interaktive Filme um, und entwickeln Sie HTML- und CSS-basierte Websites und Anwendungen auf Grundlage von Drahtmodellen und Prototypen. Erstellen Sie ansprechende Benutzeroberflächen, die Entwickler in voll funktionsfähige Anwendungen umwandeln, ohne dass die Integrität Ihres Designs beeinträchtigt wird.

### Adobe Creative Suite 4 Production Premium

Die Adobe Creative Suite 4 Production Premium ist unverzichtbar für Kreativprofis, die trotz enger Zeitvorgaben erstklassige Video-, Audio- und interaktive Inhalte für die Ausgabe als Film, im Web, auf DVD oder mobilen Endgeräten erstellen müssen.

**Vollständig integrierter Produktions-Workflow** – Mit der Komplettlösung für Pre- und Postproduktion erstellen Sie unter Windows und auf Intel®-basierten Macs hochwertiges Video und interaktive Erlebnisse für die Wiedergabe über praktisch jedes Medium.

**Optimale gestalterische Kontrolle** – Innovative 3D-Workflows und erweiterte Bearbeitungs- und Compositing-Funktionen auf einer intuitiven Benutzeroberfläche vereinfachen die Entwicklung ansprechender Anwendererlebnisse.

**Höhere Produktivität** – Mit durchdachten Abläufen, intelligenten Funktionen zur Erstellung und Verwaltung sowie Ressourcen für effektive Kommunikation und Zusammenarbeit nutzen Sie Ihre Arbeitszeit optimal.

**Größtmögliche Reichweite** – Geben Sie Ihr fertiges Projekt in mehreren Formaten aus, z. B. für die Präsentation auf DVD, im Web oder auf mobilen Endgeräten.

# Überblick über die Editionen



	DESIGN-EDITIONEN		WEB-EDITIONEN		CREATIVE SUITE 4 PRODUCTION PREMIUM	CREATIVE SUITE 4 MASTER COLLECTION
	CREATIVE SUITE 4 DESIGN STANDARD	CREATIVE SUITE 4 DESIGN PREMIUM	CREATIVE SUITE 4 WEB STANDARD	CREATIVE SUITE 4 WEB PREMIUM		
Adobe InDesign CS4	•	•				•
Adobe Photoshop CS4 Extended		•		•	•	•
Adobe Photoshop CS4	•					
Adobe Illustrator CS4	•	•		•	•	•
Adobe Acrobat 9 Pro	•	•		•		•
Adobe Flash CS4 Professional		•	•	•	•	•
Adobe Dreamweaver CS4		•	•	•		•
Adobe Fireworks CS4		•	•	•		•
Adobe Contribute CS4			•	•		•
Adobe After Effects CS4					•	•
Adobe Premiere Pro CS4					•	•
Adobe Soundbooth CS4				•	•	•
Adobe OnLocation CS4					•	•
Adobe Encore CS4					•	•
GEMEINSAME ANWENDUNGEN, FUNKTIONEN UND DIENSTE						
Adobe Bridge CS4	•	•	•	•	•	•
Adobe Device Central CS4	•	•	•	•	•	•
Adobe Dynamic Link					•	•
Adobe Media Player	•	•	•	•	•	•
Adobe Version Cue CS4	•	•	•	•		•

Mit der Adobe Creative Suite 4 können Sie auf diverse Web-basierte Funktionen und Dienste zugreifen, z. B. Adobe Community Help, Adobe Kuler, Adobe ConnectNow (über Acrobat.com), Adobe InContext Editing und Adobe Bridge Home. Weitere Informationen finden Sie unter [www.adobe.com/go/brilliant\\_de](http://www.adobe.com/go/brilliant_de).



## Beispiellose Integration und effiziente Workflows

In wirtschaftlich schwierigen Zeiten ist es noch wichtiger, den bestmöglichen ROI aus Ihren Marketing-Investitionen herauszuholen. Den Vertrieb zu unterstützen, beständige Kundenbeziehungen aufzubauen und ein besseres Markenverständnis zu erzeugen – diese Faktoren sind essentiell für den wirtschaftlichen Erfolg. Und bei schrumpfenden Budgets mit weniger Mitarbeitern ist jeder gezwungen mit weniger Geld mehr zu erreichen. Adobe Creative Suite 4 mit ihren verbesserten Funktionen und ihrer beispiellosen Integration zwischen den einzelnen Komponenten spart Ihre Zeit und gibt Ihnen neue Möglichkeiten an die Hand, Ihr Angebot auszuweiten, Ihre Profitabilität zu wahren und hohe Qualitätsansprüche zu erfüllen. So bleiben Sie konkurrenzfähig.

### Die kreative Komplettlösung

Profitieren Sie von einer homogenen und integrierten Kreativumgebung für Cross-Media-Design. Arbeiten Sie in Ihrem Spezialgebiet, wie etwa Print, Web, Video oder Audio, und übertragen Sie die erstellten Inhalte ohne Qualitätsverlust auf ein anderes Medium. So können Sie beispielsweise von Adobe InDesign® CS4 aus interaktive Multimedia-Dokumente als SWF-, Adobe PDF- oder – zur Weiterbearbeitung in Adobe Flash® – als XLF-Dateien exportieren und dann 1:1 in Flash öffnen. Oder Sie importieren Kompositionen mit Ebenen aus Adobe After Effects® CS4 in Adobe Flash und fügen interaktive Elemente hinzu.

### Einfache Interaktion mit komplexen Web-Seiten

Entwerfen und entwickeln Sie anspruchsvolle Websites mithilfe der neuen Live-Ansicht und Funktionen zur interaktiven Code-Bearbeitung in Adobe Dreamweaver®

CS4. Für Änderungen auf Detailebene, auch in HTML-Dateien, stehen die neue Funktion für zugehörige Dateien und der innovative Code-Navigator zur Verfügung. Verknüpfen Sie Ihre Seiten mit externen JavaScript-Dokumenten, und integrieren Sie XML-Daten. Wenn Sie den Code der zugehörigen Dateien aktualisieren, werden die Änderungen umgehend in der Entwurfsansicht des Master-Dokuments angezeigt.

### Neue Animationsoptionen für vielfältige Online-Erlebnisse

Inhalte lassen sich mit Flash CS4 Professional wesentlich einfacher animieren und bearbeiten – ohne Einschränkung der kreativen Flexibilität. Dabei werden Tweens direkt auf Objekte anstelle von Keyframes angewendet, sodass Sie vollständige Kontrolle über die einzelnen Animationsattribute erhalten. Mit innovativen Werkzeugen für 3D-Bewegung oder -Drehung machen Sie 2D-Objekte dreidimensional, indem Sie sie entlang der X-, Y- und Z-Achse animieren. Erzeugen Sie mit dem neuen Bone-Werkzeug natürlich wirkende animierte Interaktionen mit einer Serie verknüpfter Objekte, oder verzerrten Sie einzelne Formen.

### Beispiellose Produktivität in der Postproduktion

Da Inhalte effizient zwischen Adobe After Effects CS4, Adobe Premiere® Pro CS4, Adobe Soundbooth CS4 und Adobe Encore® CS4 austauschbar sind, können Sie sich voll und ganz auf die Umsetzung Ihrer kreativen Ideen konzentrieren. Mit dem erweiterten Adobe Dynamic Link lassen sich beispielsweise Inhalte zwischen Anwendungen verknüpfen, sodass Änderungen ohne Zwischen-Rendering angezeigt werden.

### Moderne Web-Technologien gekoppelt mit Branchenstandards

Erstellen Sie Prototypen in Fireworks, und entwickeln Sie in Dreamweaver standard-konforme Websites und Anwendungen – für Clients mit HTML, XHTML, CSS und XML oder für Server mit Adobe ColdFusion®, ASP und PHP oder erweitertem JavaScript und Ajax. Ungeachtet der Entwicklungsplattform erhalten Sie in jedem Browser die gewünschten Ergebnisse.

### Intelligente Verwaltung mit XMP-Metadaten

Optimieren Sie die Verwaltung Ihrer Inhalte, indem Sie XMP-Metadaten von Ihrer Kamera erfassen und während des Produktionsprozesses weitere Daten sammeln. Beispielsweise können Sie mit der neuen Funktion für Suchläufe innerhalb von Sprachtranskripten in Adobe Premiere® Pro CS4 und Adobe Soundbooth CS4 gesprochene Dialoge in Metadaten umwandeln. Auf diese Weise lassen sich Videos nach Text durchsuchen und Clips schneller wiederfinden.

### Zusammenarbeit auf Basis von Adobe PDF

Adobe PDF-Dateien fördern effektive Kommunikation mit Kunden und Kollegen. In Flash erstellte Video- und Audioinhalte, die in eine Adobe PDF-Datei eingefügt wurden, lassen sich direkt in Adobe Acrobat® 9 Pro oder Adobe Reader® 9 wiedergeben. Zur einfacheren Abstimmung mit Kunden können interaktive Web-Prototypen aus Adobe Fireworks® CS4 in Adobe PDF exportiert werden. Oder betten Sie Videodateien in eine Adobe PDF-Datei ein, sodass Ihr Kunde Timecode-spezifische Anmerkungen hinzufügen kann. Im Schnittpfenster von Premiere Pro werden die Kommentare korrekt zugeordnet. Dokumente lassen sich als dynamische Adobe PDF-Portfolios inklusive anpassbarer, interaktiver Navigation verpacken.



CS4

CS4

CS4

CS4

## Zielgruppenspezifisches Marketing auf dem Vormarsch

Moderne Kommunikation findet über mehrere Kanäle statt, z. B. auf Papier, per Telefon oder E-Mail, über das Internet, Radio oder Fernsehen und auf mobilen Endgeräten. Diese Vielfalt bietet zwar große Flexibilität, gleichzeitig wächst aber auch die Anzahl miteinander konkurrierender Inhalte. Um sich Aufmerksamkeit zu verschaffen, müssen Marketing- und Kreativkampagnen daher so konzipiert werden, dass jede Zielgruppe die relevanten Informationen ansprechend aufbereitet und im bevorzugten Format erhält.

Die Lösung heißt Variable Data Publishing (VDP). Dank neuer Entwicklungen lassen sich zielgruppengerechte Informationen bequem und kostengünstig bereitstellen: Der weit verbreitete Einsatz von Datenbanken, die umfassende Auswahl an dynamischen Authoring- und Publishing-Tools sowie die Verfügbarkeit vielseitiger, digitaler Ausgabesysteme erlauben es, tagesaktuelle Daten automatisiert zu veröffentlichen.

Hinter VDP, auch als datengesteuertes, zielgruppenorientiertes oder Eins-zu-Eins-Marketing bezeichnet, steckt eine leistungsfähige Technologie, die die individuelle Zusammenstellung von Inhalten für spezifische Empfänger automatisiert. Immer mehr Unternehmen nutzen die Vorteile von VDP auch zur Lead-Gewinnung, Umsatzsteigerung und Kundenbindung.

### VDP-Anwendungen

Dank ihrer Flexibilität und Skalierbarkeit eignet sich die VDP-Technologie sowohl für die Aufbereitung von Inhalten für den geschäftlichen Seriendruck als auch für die hoch komplexe Personalisierung von Marketing-Material für beliebig viele Empfänger.

#### » Individuelle Publikationen

Festgelegte Inhalte werden in eine Vorlage eingebunden und direkt veröffentlicht oder für einen Newsletter oder eine Zeitung aufbereitet.

#### » Geschäftskorrespondenz

In ein personalisiertes Anschreiben werden Name und Adresse des Empfängers sowie ausgewählte grundlegende Produktinformationen eingefügt.

#### » Einfaches Eins-zu-Eins-Marketing

Basierend auf einigen einfachen Regeln werden grafische Elemente und variabler Text für jeden Empfänger individuell zusammengestellt.

#### » Mehrkanal-Marketing

Mehrkanal-Kampagnen verbinden auf die jeweiligen Empfänger abgestimmte Text-, Bild- und Grafikelemente. Die Auswahl erfolgt über Regeln, die demografische Faktoren, Einkaufsverhalten oder andere empfängerspezifische Kriterien berücksichtigen. Die Ausgabe erfolgt per Druck, Web und/oder E-Mail.

#### » TransPromo

Eine neue Kategorie der geschäftlichen Korrespondenz, bei der individuelle Inhalte in Transaktionsdokumenten (z. B. Kontoauszüge und Rechnungen mit Name, Adresse und Kontonummer) durch kundenorientierte Werbung ergänzt werden, die so anspruchsvoll aufbereitet ist wie Marketing-Dokumente.

### Vorteile des VDP

Kreativprofis und Druckdienstleister, die VDP-basierte Lösungen anbieten, können ihren Kunden dabei helfen, die Effektivität und Rentabilität ihrer Kampagnen zu erhöhen. Mit diesen wertschöpfenden Diensten positionieren sie sich langfristig als strategische Partner – ein entscheidender Wettbewerbsvorteil in jeder Branche.

Marketing-Unternehmen, die die Rentabilität ihrer Produkte verbessern und Absätze steigern möchten, profitieren von höherer Kundenresonanz, Umsatzsteigerung und größerer Kundenzufriedenheit.

Designer, Werbeagenturen und Marketing-Abteilungen können die gestalterische Aussagekraft ihrer Inhalte steigern und auf diesem Weg die Kommunikation mit Kunden verbessern und neue Absatzchancen generieren.

Druckdienstleister können neue Zielgruppen in einem wachsenden Segment des Druckmarkts erreichen und ihr Angebot durch Dienstleistungen erweitern, die höhere Aufmerksamkeit und Umsätze erzielen.

### VDP-Lösungen von Adobe und seinen Partnern

Adobe bietet die ideale Publishing-Plattform für verschiedene VDP-Anwendungen: Die Adobe® Creative Suite® spielt bei der Entwicklung der Inhalte eine zentrale Rolle. Sie gibt Ihnen in Kombination mit den Authoring- und Print-Lösungen von Adobe-Partnern alle erforderlichen Werkzeuge zur Erstellung ansprechender Kundendokumente an die Hand. Ob Sie den Inhalt eines Anschreibens personalisieren, eine komplett neue Komponente für eine Kundenbindungskampagne gestalten möchten oder vieles mehr.

### Cicero – Ein Paradebeispiel zum Thema „Personalisierung“

Das politische Monats- und Autorenmagazin Cicero überraschte Ende 2007 mit einem weltweiten Novum: Die Jahresendausgabe zum Thema „Die Bilder des Jahres 2007“ erschien mit 160.000 komplett unterschiedlichen Titelseiten. Die individuellen Heft-Cover erstellte Cicero mit der Adobe Creative Suite 3 Design Premium. Mithilfe von Visual Basic-Skripten wurden InDesign, Photoshop und Acrobat automatisiert. „Wir wollten zeigen, dass Print nicht langweilig ist und dass man durchaus noch spannende Projekte in Printform machen kann“, erklärt Verlagsgeschäftsführer Martin Paff nach erfolgreichem Abschluss des Projekts.

Mehr Details finden Sie unter:  
[www.adobe.com/vdp](http://www.adobe.com/vdp)



## Professionelle Erstellung von Drucksachen übers Web

„Browser-Publishing“ oder „Remote-Publishing“ sind weitere gebräuchliche Bezeichnungen für diese noch junge Technologie. Es bedeutet die Bereitstellung automatisierter Publishing-Dienste über einen Webbrowser. So funktioniert ein Web-to-Print-System: Der Anwender lädt im Browser die Internetseite des Anbieters, loggt sich ein und erhält dadurch die ihm zugewiesenen Rechte. Nach Auswahl der Vorlagendatei wird diese editiert (z. B. Füllen, Korrigieren, Übersetzen), gesichert und im Hintergrund werden die nächsten Prozesse ausgelöst: Bestellung, Druck, Benachrichtigung. Dabei sollte das Web-to-Print-System nicht als Insel gesehen werden, sondern als Bestandteil eines durchgängigen Workflows, mit administrativen Aspekten und nahtloser Einbindung ins ERP-System.

## Vielfältige Anwendungsmöglichkeiten

Zur Produktion über Web-to-Print eignen sich vor allem standardisierte Produkte da Web-to-Print auf Vorlagendateien und Regeln basiert. Allen voran an CD (Corporate Design)-Vorgaben gebundene Publikationen, die grundsätzlich gleich aussehen und sich z. B. in Format und Text unterscheiden. Hier einige Beispiele:

### Marketing-Material (Datenblätter, White-Paper, Flyer, Kataloge, Anzeigen, Zeitungsbeilagen)

Mithilfe der automatischen Lösungen auf Basis von InDesign CS4 Server lassen sich professionelle Vorlagen entwerfen, auf die der Kunde über einen Webbrowser

zugreifen kann. Dabei wird die Kontrolle über die Qualität des Endresultats behalten und festgelegt, was die Anwender ändern können. So können Sie sich mehr den kreativen Aspekten Ihrer Arbeit widmen und müssen sich weniger um das Projekt-Management kümmern.

### Übersetzung und Korrekturen

Weiter lässt sich Web-to-Print effizient für Übersetzung und Korrekturen einsetzen. Fertig gestaltete InDesign-Dateien werden ins System eingepflegt. Der Kunde loggt sich ein und führt die Korrekturen gleich selber aus. Ganz ohne InDesign-Kenntnisse, aber direkt in der InDesign-Datei, unabhängig von Ort und Zeit.

## Die Technologie

Abhängig von der Komplexität und der Eingriffsmöglichkeiten ins Layout und der Kosten, sind verschiedene Systeme gebräuchlich. Eine sinnvolle Kategorisierung ist die Zweiteilung der Systeme:


- » **Statische Layouts mit eingebauten Formularfeldern für Textwechsel**  
Diese basieren oft auf einfachen PDF-Formularen. Nutzer greifen auf fertige, Corporate Design konforme Vorlagen zurück und geben z. B. ihre Adresse im PDF-Formular ein. Das ausgefüllte PDF kann heruntergeladen oder direkt an die Druckerei übermittelt werden.
- » **Systeme mit hinterlegten Layoutdateien, die serverseitig bearbeitet werden**  
Diese sind in der Regel etwas teurer, aber flexibler und an die individuellen Publishing-Anforderungen angepasst.

## Automatisierte Layout- und Design-Workflows mit Adobe InDesign CS4 Server

InDesign CS4 Server ermöglicht die Entwicklung solcher server-basierter Lösungen für die Bereitstellung von Marketinginhalten und Dokumenten im Web. Adobe InDesign CS4 Server ist eine leistungsstarke und skalierbare Engine, die die bewährten Funktionen von Adobe InDesign CS4 zur Gestaltung und Produktion professioneller Layouts automatisiert. Profitieren Sie von hoher Systemstabilität sowie einer flexiblen Entwicklungsumgebung, die Plug-ins für SOAP, Java™, AppleScript, JavaScript, Microsoft Visual Basic, C# und C++ unterstützt.

Die neue Version unterstützt auch IDML, ein neues offenes Dateiformat, das die programmgesteuerte Assemblierung und Disassemblierung von InDesign-Layouts mithilfe von XML-Standardwerkzeugen ermöglicht. Die InDesign Server-Engine ist die Basistechnologie einer breiten Palette an Publishing-Lösungen zur Erstellung von Anzeigen, Katalogen, Zeitungen, Zeitschriften und Broschüren. Die meisten Kunden arbeiten mit einem der zahlreichen erfahrenen Adobe-Entwicklungspartner zusammen und implementieren wahlweise eine fertige oder eine individuell für sie konfigurierte Lösung.

Mehr Informationen finden Sie unter [www.adobe.com/de/products/indesign-server/](http://www.adobe.com/de/products/indesign-server/)



# Faxantwort

**Jetzt kostenlos Infos anfordern  
unter Fax-Nummer +49 89 94580-940  
oder per eMail an [info.de@insight.com](mailto:info.de@insight.com)**

**Bitte informieren Sie mich ausführlich zu diesen Themen:**

## **Rund um Adobe Acrobat 9**

- Testversion Adobe Acrobat 9 Pro WIN
- Testversion Adobe Acrobat 9 Pro Extended WIN
- Forrester Studie zu Business Productivity
- Workshop: Anleitung zur Erstellung von PDF-Formularen mit automatisierter Datenerfassung
- Whitepaper: Intelligente Online Rechnung
- Whitepaper: Formularwesen im Human Resources Bereich mit Adobe Live Cycle

## **Rund um Adobe Creative Suite 4**

- Testversion Adobe Master Collection  WIN  MAC
- Testversion Adobe Creative Suite Design Premium  WIN  MAC
- Testversion Adobe Creative Suite Web Premium  WIN  MAC
- Testversion Adobe Production Premium WIN
- Anwenderbericht Cicero - 160.000 Bilder des Jahres
- Ausführliche Produktinformationen, Datenblätter zu
  - Adobe Creative Suite Master Collection
  - Adobe Creative Suite Design Premium/Standard
  - Adobe Creative Suite Web Premium/Standard
  - Adobe Creative Suite Production Premium

**Firma**

---

**Name**

---

**PLZ, Ort**

---

**Strasse, Nr.**

---

**Telefon**

---

**eMail**

---

- Bitte löschen Sie mich aus dem Verteiler



**Deutschland**  
**Insight Technology Solutions GmbH**  
**Gutenbergstraße 1**  
**D-85737 Ismaning**  
**Tel.: +49 89 94580-0**  
**Fax: +49 89 94580-900**  
**[info.de@insight.com](mailto:info.de@insight.com)**  
**[www.insight.de](http://www.insight.de)**

**Österreich**  
**Insight Technology Solutions GmbH**  
**Vienna Twin Towers**  
**Wienerbergstrasse 11/12a**  
**A-1100 Wien**  
**Tel.: +43 1 99460 6483**  
**Fax: +43 1 99460 6484**  
**[info.at@insight.com](mailto:info.at@insight.com)**  
**[www.at.insight.com](http://www.at.insight.com)**

**Schweiz**  
**Insight Technology Solutions AG**  
**Leutschenbachstrasse 95**  
**CH-8050 Zürich**  
**Tel.: +41 44 878-7606**  
**Fax: +41 44 878-7607**  
**[info.ch@insight.com](mailto:info.ch@insight.com)**  
**[www.ch.insight.com](http://www.ch.insight.com)**

Insight haftet nicht für Vollständigkeit und Richtigkeit in Form und Inhalt.

©2009 Insight. All rights reserved. INSIGHT is a registered trademark. Alle anderen Warenzeichen, Namen, und Logos ("Materialien"), die in dieser Publikation verwendet werden, sind Eigentum der Lizenzgeber, Herausgeber, Partner und/oder Distributoren ("Hersteller") und sind als solche registriert. Insights Verwendung dieser Materialien in seinen Veröffentlichungen, Promotionen oder der Werbung in dieser Publikation befindet sich im Einklang mit den Vorgaben der Hersteller für diese Form der Benutzung. Die Benutzung derartigen Materialien ist stets nur mit ausdrücklicher Erlaubnis der Hersteller zulässig. Insight übernimmt keine Garantien, weder explizit noch implizit, betreffend des tatsächlichen geistigen Eigentums derartigen Materialien, die das Eigentum der Hersteller bleiben.



# INTRODUCING ALL-NEW ADOBE® CREATIVE SUITE® 4 SOFTWARE.

IT'S YOUR SHORTCUT TO BRILLIANT.

