

Insight SAM Assurance

Wissen Sie, welche und wie viele Softwarelizenzen Ihr Unternehmen besitzt?

Für die Klärung dieser Frage nutzen Sie am besten das Know-how unserer Berater. Lesen Sie weiter auf Seite 2.

UMFASSENDES SOFTWARE LIFECYCLE MANAGEMENT



Insight unterstützt Sie in allen Phasen des Software Lifecycles.

Auswahl

Die Experten von Insight beraten Sie objektiv bei der Auswahl der richtigen Software.

Einkauf

Die günstigen Einkaufsbedingungen, Tools und Prozesse von Insight minimieren Ihre Softwarekosten.

Verteilung

Die erprobten Insight Services verringern Komplexität und Kosten der Softwareverteilung.

Management

Die effizienten Insight SAM Services optimieren dauerhaft Ihr Software Management.

Gewinnen Sie mit Trend Micro

Erfahren Sie mehr über Trend Micro OfficeScan Server Suite 10 auf Seite 5. Und machen Sie mit bei unserem Preisrätsel. Gewinnen Sie ein Nintendo DS lite inkl. Dr. Kawaschimas Gehirnjogging. Einsendeschluss ist der 31. August 2009.



Siehe Seite 6

Intel Parallel Studio

Beschleunigen Sie Ihre Applikationen für Intel Multicore-Architekturen.



Siehe Seite 19

VMware vSphere™

Das erste Cloud-Betriebssystem wandelt Rechenzentren in eine stark vereinfachte Cloud-Infrastruktur um.



Siehe Seite 17

Citrix XenApp 5 Feature Pack

Bietet erstmals integrierte Technologien wie Workload Provisioning, Load Testing und Server-Virtualisierung.



Immer wissen, welche Softwarelizenzen Ihr Unternehmen besitzt

Wissen Sie, welche und wie viele Softwarelizenzen Ihr Unternehmen besitzt?

Diese Frage können viele Unternehmen gar nicht oder nur unzureichend beantworten. Wenn die Situation bei Ihnen ähnlich ist, dann sprechen Sie noch heute mit den professionellen Software Asset Management (SAM) Consultants der Insight.

Software Asset Management (SAM) bezeichnet ein Bündel von Geschäftsprozessen, die nötig sind, um den Softwarebestand eines Unternehmens in allen Lebenszyklusphasen zu verwalten, zu kontrollieren und zu schützen. Mit definierten und implementierten Software Asset Management (SAM) Prozessen erzielen Sie viele Vorteile für Ihre Organisation:

- » **Einsparpotenzial:** Die durch SAM gewonnene Transparenz führt dazu, dass nur die tatsächlich benötigten Lizenzen in der optimalen Lizenzform gekauft werden. Erfahrungen aus SAM-Projekten zeigen Einsparpotenziale von bis zu 30 Prozent.
- » **Rechtliche Sicherheit:** Mit SAM sorgen Sie dafür, dass Ihr Unternehmen über die notwendigen Lizenzen für alle eingesetzten Softwareprodukte verfügt. Dadurch sind Sie rechtlich immer auf der sicheren Seite!
- » **Zentrales Software-Management:** Zentral und effizient verwaltete Software sorgt dafür, dass Ihre Mitarbeiter sich auf das Kerngeschäft ihrer Tätigkeit konzentrieren und somit wesentlich schneller und besser arbeiten können.
- » **Zusatznutzen:** Durch die Vereinheitlichung Ihrer Lizenzbeschaffung unter einem Volumenlizenzvertrag genießen Sie neben einer verbesserten Übersicht auch weitere Vorteile wie Kosteneinsparungen und zusätzliche Services.

SAM Assurance – Ein kontinuierlicher Service schafft Klarheit.

SAM ist zwar keine Hexerei, es erfordert dennoch umfangreiche Kenntnisse und

Routine im Umgang mit Software Inventories und den Lizenzbestimmungen der Hersteller. Nutzen Sie dabei die Erfahrungen der Insight SAM Consultants aus über 200 Projekten mit dem kontinuierlichen Service-Angebot SAM Assurance. Wir überprüfen Ihre Ist-Lizenzbestände und SAM-Prozesse in regelmäßigen Abständen und sorgen gemeinsam mit Ihnen dafür, dass Ihr Vermögen an Software-Lizenzen tatsächlich wie Assets behandelt wird:

- » **Kontinuierliche Transparenz** über den Software-Einsatz
- » **Regelmäßige Dokumentation Ihrer Lizenz-Compliance** – auch gegenüber Dritten wie z. B. Software-Herstellern
- » **Unterstützung für Ihre Software-Budgetplanung** – nur noch tatsächlich benötigte Lizenzen fließen in Ihre Planung ein
- » **Effizientere Gestaltung Ihrer Einkaufsprozesse** – Schutz vor unnötigen Software-Einkäufen

Wie läuft SAM Assurance mit Insight ab?

SAM Assurance passt sich mit drei Levels Ihren individuellen Bedürfnissen an. Welches Level Sie auch nutzen, stets beginnen wir vor Ort bei Ihnen mit einer sogenannten License Reconciliation. Dieser Vergleich von Ist-Daten Ihrer IT mit der Einkaufshistorie bringt den aktuellen Status an Über- oder Unterlizenzierung zu Tage. Danach kann dieser Abgleich in vereinbarten Zeiträumen (z. B. quartalsweise) wiederholt und die benötigten Berichte jederzeit in einer gehosteten Toollösung zur Verfügung gestellt werden. So haben Sie während der SAM Assurance Vertragszeit eine laufende Kontrolle und einen Ansatzpunkt, um Ihren Lizenzbestand und Ihre Einkaufsprozesse zu optimieren.

Weitere Informationen zu SAM Assurance finden Sie auf unserer Homepage www.insight.de.



Inhalt	Seite
Insight	2-3
<i>Business Intelligence</i>	
SAP BO	4
<i>Security</i>	
Trend Micro	5
<i>Software Engineering</i>	
Intel	6
<i>Grafik/CAD</i>	
Autodesk	7
Adobe	8
<i>Produktivität am Desktop</i>	
Adobe	9
AgendaX	10
BlackBerry	11
IBM	12
Microsoft	13
Mindjet	14
TechSmith	15
<i>Virtualisierung</i>	
Citrix	16-17
Microsoft	18
VMware	19
Fax-Antwort	20



Ein ganzheitlicher Ansatz, eine IT-Infrastruktur zu betrachten – und zu optimieren.

Nach Ergebnissen unabhängiger Analysten fließen über 70 Prozent der IT-Budgets in die IT-Infrastruktur. Meist werden dazu „lediglich“ Server, Betriebssysteme, Speicher und Netzwerke gezählt. Doch diese Aufzählung greift viel zu kurz, schließlich stellt die Bereitstellung der IT-Infrastruktur einen ganz zentralen IT-Service dar, der auf vielen weiteren Ressourcen aufsetzt.

Der Komplexität Rechnung tragen

Ganzheitlich gesehen, beginnt die IT-Infrastruktur schon bei der redundanten, überwachten Stromversorgung und Kühlung der Serverräume. Sie reicht von einer WAN-Anbindung und deren Optimierung, Firewalls und IDS Systemen hin zu LAN-Komponenten wie Switches und Router, der Serverhardware und einer eventuellen Virtualisierungsschicht, bis hin zum Storage, dem Backup- und Restorekonzept sowie einem Disaster Recovery Szenario. Auf keinen Fall dürfen notwendige Einheiten für Monitoring, SLA-Überwachung, Cashback- und Verrechnungssysteme, Lizenz- sowie Changemanagement vergessen werden. Schließlich sitzen dann auf dieser „Pyramide“ aus Einzelkomponenten noch die Applikationen, die den darauf aufbauenden Service der IT für den Benutzer darstellen.

Die IT-Infrastruktur stellt also eine sehr große Ansammlung von zum Teil konkurrierenden Systemen und deren fehlerfreiem Zusammenspiel dar.

Die Details bewerten

Jede der einzelnen Komponenten einer IT-Infrastruktur bietet in sich viele verschiedene Ansätze für eine Optimierung. Hier ein paar Beispiele:

- » Im Bereich Storage helfen Virtualisierung und Vereinfachung des Managements zu mehr Effizienz. Nur durch gründliche Planung und Implementierung kann der zunehmenden Komplexität erfolgreich begegnet werden.
- » Auch das LAN selbst wird durch weitere Optionen im Bereich des Switching und Routings oder neuer Möglichkeiten wie IPv6 immer komplexer. Speziell das Zusammenwirken von virtuellen und physikalischen Switches ist hier zu nennen.
- » Konsolidierung und Virtualisierung gehören heute zu den Pflichtübungen für IT-Manager, wenn es um mehr Effizienz für Server und deren Hardware geht.
- » Neue Produkte zur Protokolloptimierung, Komprimierung und Caching eröffnen neue Optionen bei der WAN-Anbindung, sorgen aber auch für mehr Komplexität.
- » Der generelle Trend zur Virtualisierung von IT-Ressourcen ist das aktuelle Mega-Thema. Doch auch hier gilt: Nur ein Gesamtkonzept kann die tatsächlichen Potenziale eruieren und realisieren.

Das Ganze ist mehr wert als die Summe der Teile: **Jeder Ansatz zur Optimierung einer Komponente muss die Auswirkungen auf andere Ressourcen bewerten.** Es gilt Wechselwirkungen und Fehlerquellen oder gar konzeptionelle Schwachstellen zu erkennen und zu analysieren.

IT-Infrastructure Optimization Services by Insight

Ihr
Trusted Advisor
für virtuelle
IT-Infrastrukturen

Das Client Solutions Team der Insight besitzt Kompetenzen aus allen Bereichen einer ganzheitlichen IT-Infrastruktur. Hier ein paar Beispiele unseres Ansatzes:

- » Überprüfen Sie mit uns die Anbindung Ihres SAN an die Hostsysteme sowie dessen Sicherheit, Verfügbarkeit, Performance und Skalierbarkeit.
- » Physikalische LAN Netzwerke werden auf optimale Anbindung an die virtuellen Systeme untersucht und eventuelle neue Möglichkeiten der LAN-Optimierung betrachtet.
- » Das Thema Disaster Recovery, häufig mit Backup und Restore verwechselt, wird nach Best Practice Vorgaben durchleuchtet. Analysiert werden auch die Möglichkeiten, im Falle einer Server- und Desktopvirtualisierung Speicherplatz und Serverressourcen möglichst effizient zu betreiben.
- » Sie planen ein Virtualisierungsprojekt? Wir helfen Ihnen das Zusammenspiel mit den bereits vorhandenen Strukturen und Gegebenheiten besser zu verstehen.

Ein isoliertes Betrachten einzelner Systemkomponenten führt nicht zum Ziel einer hocheffizienten „IT-Cloud“. Auch wäre es für eine Einzelperson unmöglich, in all den genannten Bereichen wirklich absolutes Spezialistenwissen zu besitzen. Das Konzept der Insight realisiert daher ein Team aus extrem erfahrenen Virtualisierung- und Infrastruktur-Spezialisten, die nicht nur den eigentlichen Virtualisierungslayer betreuen, sondern auch Spezialistenwissen aus den Bereichen Storage, Netzwerk, Security, Hard- und Software mitbringen. Vereinbaren Sie noch heute einen Gesprächstermin mit uns über das Fax auf Seite 20.



Wandeln Sie Ihre Daten um in jederzeit und überall zugängliche Informationen

Crystal Reports Server 2008 ist die vollständige Lösung für das Berichtsmangement. Sichten, drucken, starten und verteilen Sie sicher interaktive Berichte über E-Mail, Portale und Microsoft Office. Crystal Reports Server 2008 ist der Nachfolger des bewährten Crystal Reports Server XI Release 2.

Geben Sie Anwendern Zugriff auf aussagekräftige Informationen durch interaktive Berichte und Diagramme. Ermöglichen Sie bessere Entscheidungen mit „Was-wäre-wenn“-Analysen. Sorgen Sie für mehr Produktivität und steuern Sie die Ausführung der Berichte so zeitgerecht, dass die richtigen Empfänger immer über die richtigen, top-aktuellen Informationen im richtigen Format verfügen – ohne zusätzliche Belastung für die IT-Abteilung.

Erhöhen Sie die Entscheidungsqualität. Aktuelle Unternehmensinformationen sind jetzt immer griffbereit, denn Berichtsdaten lassen sich direkt in Microsoft Office-Dokumenten aktualisieren.

Eine neue, flexible Lizenzierung ermöglicht Ihnen den einfachen Einstieg auf



Crystal Reports Server 2008 ermöglicht Anwendern Zugriff auf interaktive Berichte und Diagramme.

einem Berichtsserver oder die Erweiterung Ihrer bestehenden Installation und Ihre Anwender haben immer garantierten Zugriff auf ihre Daten.

Ersparen Sie sich Experimente und setzen Sie auf die bewährte Lösung von BusinessObjects XI 3.0, der marktführenden Business-Intelligence-Plattform.

Crystal Reports Server 2008 im Überblick

- » Planen und erstellen Sie interaktive Berichte und verteilen Sie diese sicher.
- » Versetzen Sie Ihre geschäftlichen Nutzer in die Lage, Reports über das Web, per E-Mail oder mit Microsoft Office Dokumenten einzusehen.
- » Verknüpfen Sie Ihre Berichte mit BusinessObjects™ Live Office, um stets Zugang zu den neuesten, aktualisierbaren Informationen aus Microsoft Office Dokumenten zu haben.
- » Arbeiten Sie produktiver mit der überarbeiteten, intuitiven Administrationskonsole.
- » Wählen Sie, wie Sie Ihre Reports nutzen möchten – online in Portale integriert, als Microsoft Office Dokument, per E-Mail oder offline mit Crystal Reports Viewer.
- » Betrachten Sie Reports auf Ihrem Desktop-PC offline mit lokal installierten Crystal Reports Viewer.
- » Nutzen Sie die Vorteile des neuen, flexibleren Lizenzmodells.
- » Eine Lösung, die mit Ihrem Geschäft flexibel mitwächst dank des neuen Lizenzmodells und der einfachen Migration nach BusinessObjects Edge Series oder BusinessObjects Enterprise.

Promotion bis 30. September 2009

Profitieren Sie von der aktuellen Einsparmöglichkeit:

Sie erhalten einen kostenlosen Crystal Reports 2008 Designer pro Kauf von 5 CAL Crystal Reports Server 2008.

Wichtig: Das Limit für die Nutzeranzahl wurde auf 250 Concurrent User (statt 20 CAL) PLUS 250 Named User (anstatt 100 Named User) hochgesetzt.



BusinessObjects Deutschland GmbH ist in die SAP Deutschland AG & Co. KG integriert

Seit 1. Juli 2008 ist Business Objects Deutschland GmbH in die SAP Deutschland AG & Co. KG rechtlich integriert. Die marktführenden Business Intelligence Lösungen und Services sind nun unter der Bezeichnung SAP BusinessObjects erhältlich.

Das Lösungsportfolio von SAP BusinessObjects eröffnet Unternehmen neue Möglichkeiten durch intelligenten Umgang mit Informationen und bietet eine Kombination aus innovativen Technologien, Beratung und Schulungen. So können Unternehmen aller Größen strategische Entscheidungen auf Basis intelligenter, genauer und zeitnahe Informationen fällen.



Das neue Intel Parallel Studio



Optimieren Sie Ihre Applikationen für Intel Multicore-Architekturen mit dem neuen Intel Parallel Studio.

Intel® Parallel Studio ist ein umfassendes Bundle aus Intel® Parallel Composer, Intel® Parallel Inspector und Intel® Parallel Amplifier. Selbstverständlich können Sie auch die jeweiligen Tools einzeln erwerben.

Intel® Parallel Studio wurde speziell für C/C++ Programmierer entwickelt. Es ist vollständig kompatibel mit dem weitverbreiteten Microsoft Visual Studio und unterstützt hochgradige Parallelisierungsabstraktionen, um die Entwicklung zu vereinfachen und zu beschleunigen.

Intel Parallel Studio bietet die einzigartige Möglichkeit, die Vorteile von Multicore Plattformen auszuschöpfen. Die Tools sind so konzipiert, dass Neueinsteiger sie schnellstens verstehen und professionelle Entwickler ihre Anwendungen noch einfacher parallelisieren. Erstellen Sie optimierte, innovative parallele Applikationen für Multicore Computer.



Intel Parallel Composer – Compiler Tools

Intel® Parallel Composer ist ein integriertes Set von Compilern und Bibliotheken, welches das Threading beschleunigt

und vereinfacht sowie die Entwicklerproduktivität verbessert. Parallel Composer ermöglicht es Microsoft Visual Studio C/C++ Entwicklern mit einfachen Funktionen, ihre Applikationen zu parallelisieren. Dazu gehören Concurrency Functions, Data Parallel Arrays, domainspezifische Bibliotheken, paralleles Testen und Fehlersuche, neue Compiler Ressourcen etc. Ein Plug-In für die Fehlersuche vereinfacht paralleles Testen und gewährleistet Thread Präzision. Die Bibliotheken Komponenten enthalten Intel® Threading Building Blocks (Intel® TBB), Intel® Math Kernel Library (Intel® MKL) und Intel® integrated Performance Primitives (Intel® IPP). Erstellen Sie optimierte, serielle und parallele Applikationen mit dem ultimativen All-in-One Parallelisierungs Toolkit.



Intel Parallel Inspector – Fehlersuche und Debugging

Intel® Parallel Inspector ist ein proaktiver Bug Finder für Microsoft Windows C/C++ Applikationen, die Multicore-Vorteile nutzen. Anders als herkömmliche Fehler-Checker erkennt Parallel Inspector schwer zu findende Threading- und Datenspeicherfehler in einem einzigen Tool. Es bietet schnelle Ursachenanalyse für Absturz verursachende Threading- und Speicherfehler, indem es das Laufzeitverhalten des Codes abfragt. Danach entschlüsselt es diese Fehler im Quellcode, im Call Stack und der Speicherreferenz. Das ist besonders entscheidend für nichtdetermi-

nistische Fehler (bei diesen ändert sich die Anwendungsabfolge), die schwierig zu reproduzieren sind.



Intel Parallel Amplifier – Analyse Tools

Intel® Parallel Amplifier ist ein Threading- und Leistungsanalyse Tool für Microsoft Visual Studio C/C++ Entwickler, die sich in das parallele Verhalten von Applikationen hineindenken müssen, um die Skalierbarkeit zu verbessern. Im Unterschied zu anderen Analysetools wurde Parallel Amplifier extra für parallele Applikationen entwickelt und enthält Threading Analysen, um Multicore-Engpässe zielgenau zu lokalisieren. So wie Entwickler das Potenzial der Parallelisierung immer mehr nutzen und Applikationen immer umfangreicher werden, unterstützt Parallel Amplifier das Feintuning für eine optimale Leistung. Es stellt sicher, dass die Prozessor-Kerne komplett ausgenutzt werden und das neue Leistungspotenzial vollständig ausgeschöpft wird.





AutoCAD® 2010 – der schnellste Weg von Ihrer Idee zur realen Umsetzung.

Mit den Freiform-Entwurfswerkzeugen, dem parametrischen Zeichnen, der PDF-Ausgabe und vielen weiteren Funktionen, die Sie sich gewünscht haben, bewältigen Sie die anspruchsvollsten Konstruktionsaufgaben leichter als je zuvor.

Dokumentieren

Aus gutem Grund steht AutoCAD für Dokumentation. Halten Sie Ihre Projekte von Konzeptbeginn bis Projektabschluss mit den leistungsfähigen Dokumentationswerkzeugen von AutoCAD am Laufen. Beschleunigen Sie Ihre Arbeit mit Werkzeugen für Automatisierung, Verwaltung und Bearbeitung. Sie erhalten Entlastung bei immer wieder auftretenden Aufgaben und kommen schneller ans Ziel.

Kommunizieren

Kommunikation ist mit AutoCAD ein nahtloser Prozess. Geben Sie kritische Konstruktionsdaten mit AutoCAD sicher, effizient und präzise weiter. Erleben Sie die Vorteile der nativen DWG™-Unterstützung, dem am häufigsten genutzten Format für Konstruktionsdaten, mit dem alle Beteiligten jederzeit auf dem neuesten Stand bleiben. Starten Sie mit Ihren Ideen durch: mit präsentationsbereiten Grafiken, Rendering-Werkzeugen und den besten Plot- und 3D-Druckfunktionen der Branche. Kommunikation auf höchstem Niveau.

Entdecken

AutoCAD verleiht Ihnen die Möglichkeit, Ihren Ideen in 3D in fast jeder vorstellbaren Form Ausdruck zu verleihen. Mit AutoCAD können Sie Ihre Konstruktionsideen in 2D und 3D prüfen. Bei der Umsetzung stehen Ihnen intuitiv zu bedienende Werkzeuge zur Seite.

Anpassen

Optimieren und konfigurieren Sie AutoCAD auf eine Art und Weise, die Sie nie für möglich gehalten hätten. Konfigurieren Sie Ihre Einstellungen, erweitern Sie die Software, bauen Sie benutzerdefinierte Arbeitsabläufe auf, entwickeln Sie eigene Anwendungen oder nutzen Sie bereits erstellte.

AutoCAD LT® – besser denn je

AutoCAD LT 2010 wurde um mehrere 2D-Werkzeuge erweitert, die Sie als Anwender gewünscht haben. Dazu zählen AUSRICHTEN, Xref- und Blockattribut-Befehle. Dank hochwertiger PDF-Ausgabe können Sie Ihre Zeichnungen problemlos mit anderen austauschen. Darüber hinaus sparen Sie Zeit, wenn Sie PDF-Dateien als Unterlage in Zeichnungsdateien einfügen.

Kompatibilität von Dateiformaten

Mit AutoCAD LT 2010 können Sie DWG™-Dateien, die Sie von Kollegen und Kunden erhalten, öffnen. Dabei ist es unwichtig, in welcher Version von AutoCAD® oder AutoCAD LT sie erstellt wurden. Speichern Sie Ihre eigene Arbeit in einem von vielen Dateiformaten, die auch von Vorgängerversionen von Autodesk-Produkten unterstützt werden – sogar R14-kompatible DWG-Dateien und R12-kompatible DXF™-Dateien.

Zuordnen von PDF-, DWF-, DGN- und Bilddateien als Unterlage

Mit der Palette „Externe Referenzen“ können Sie jetzt neben den herkömmlichen DWG-Referenzen auch PDF-, DWF™-, DGN- und Bilddateien (JPG, TIF usw.) als Unterlage in DWG-Dateien nutzen. Wenn die PDF- oder DWF-Datei vektorbasiert ist, können Sie mit dem Objektfang auf Punkte der Referenz zugreifen, um neue Objekte in Bezug dazu zu platzieren.

Optimierte Benutzeroberfläche

Dank der Benutzeroberfläche mit der Multifunktionsleiste sind weniger Schritte notwendig, um einen Befehl zu erreichen. Auf diese Weise steigt Ihre Produktivität

beim Zeichnen. Die Multifunktionsleiste stellt Befehle knapp und verständlich visuell dar. Sie reagiert auch auf aktive Befehle und ausgewählte Objekte. Je nach Befehl oder Objekt zeigt sie Ihnen die am besten geeigneten Werkzeuge für die anstehenden Arbeiten an. Schnellansicht-Layouts und Schnellansicht-Zeichnungen stellen Ihnen rasch eine visuell unterstützte Möglichkeit zur Verfügung, Layouts und Zeichnungen zu suchen und zu öffnen.

Werkzeuge für Blöcke und externe Referenzen

Sie finden jetzt in AutoCAD LT 2010 diverse Werkzeuge für Blöcke und externe Referenzen, die früher nur AutoCAD vorbehalten waren. Mit dem Befehl „Attribute synchronisieren“ fügen Sie kinderleicht Attribute zu vorhandenen Blockdefinitionen hinzu oder entfernen sie. Der erweiterte Attribut-Editor lässt Sie nicht nur Werte eingeben, vielmehr können Sie auch rasch Eigenschaften einzelner Attribute ändern. Extern referenzierte Dateien eines beliebigen Formats öffnen Sie mit einem einfachen Mausklick. Alternativ bearbeiten Sie Ihre DWG-Referenzen direkt und nehmen Änderungen vor, während Sie weiterhin die Geometrie der Host-Zeichnung sehen.

Subscription

Mit einem Servicevertrag von Autodesk steigern Sie die Produktivität Ihres Unternehmens, da sichergestellt ist, dass Ihre Mitarbeiter stets über die neuesten Konstruktionswerkzeuge von Autodesk verfügen. Online-Schulungen und der Web-basierte Support steigern das Know-how Ihrer Mitarbeiter. Kunden von Autodesk Subscription sind ferner berechtigt, auch nach Installation der neuesten Upgrades weiterhin mit ihren früheren Software-Versionen zu arbeiten, und sie profitieren von einer einfacheren Lizenzverwaltung und optimierten Planung ihres IT-Budgets. Darüber hinaus erhalten Mitglieder Zugriff auf das Passwortgeschützte Subscription Center mit exklusiven Ressourcen und Veranstaltungen.



Ihre ideale Umgebung für Cross Media Design

Adobe Creative Suite 4 Master Collection

Mit eng integrierten Anwendungen und Diensten ermöglicht die Adobe® Creative Suite® 4 Master Collection die Erstellung vielseitiger, ansprechender Inhalte für nahezu jedes Medium – Print, Web, interaktive Erlebnisse, Video, Audio und mobile Endgeräte.

- » Höchste Produktivität und Kontrolle bei allen gängigen Design-Aufgaben
- » Neue Dimensionen der Bildbearbeitung
- » Neue Animationsoptionen für vielfältige Online-Erlebnisse
- » Beispiellose Produktivität in der Postproduktion

Überzeugende Inhalte für nahezu jedes Medium

Dank der zahlreichen Neuerungen und Verbesserungen in der Creative Suite 4 Master Collection können Sie Ihrer Kreativität freien Lauf lassen – egal, für welches Medium Ihr Projekt bestimmt ist.

Einfachere, effizientere Workflows

Vereinfachte Verfahren für gängige Aufgaben und innovative Methoden für den Übergang von einem Medium zum nächsten unterstützen den kreativen Fluss sowie das raschere Abwickeln von Projekten.

Problemloser Austausch von Informationen, Ideen und Feedback

Zu den neuen und verbesserten Diensten gehören u. a. die Online-Zusammenarbeit mit Kollegen und Kunden, die Beantwortung technischer Fragen mithilfe der Community sowie das Erstellen und Austauschen von Farbkombinationen.

Adobe Creative Suite 4 Design Premium/Standard

Adobe Creative Suite 4 Design Premium ist die Komplettlösung für moderne Designer.

Bringen Sie Ihre Kreativität auf innovative Art zum Ausdruck und erstellen Sie ansprechende Inhalte für Print, Web und mobile Endgeräte.

Neue gestalterische Freiheiten

Erstellen Sie vielfältige, ansprechende Inhalte mit neuen Werkzeugen für Animation, Video und 3D. In der homogenen Kreativumgebung können Sie Ihren Ideen freien Lauf lassen.

Vereinfachter Workflow

Setzen Sie Ihre gestalterischen Visionen effizient um und präsentieren Sie das Ergebnis einem breiteren Publikum. Profitieren Sie von gestrafften Abläufen, erforschen Sie neue kreative Möglichkeiten mit vertrauten Technologien und stellen Sie hochwertige Inhalte für unterschiedliche Ausgabemedien bereit.

Produktive Zusammenarbeit

Arbeiten Sie interaktiv mit Kunden und Kollegen zusammen. Geben Sie Ihren Bildschirm frei oder veranstalten Sie Live-Abstimmungen mit internen und externen Teilnehmern. Die Design-Anwendungen bieten direkten Zugriff auf technische Ressourcen, die von zahlreichen Adobe-Experten online zur Verfügung gestellt werden.

Adobe Creative Suite 4 Web Premium/Standard

Adobe Creative Suite 4 Web Premium ist die Komplettlösung für digitale Erlebnisse, von interaktiven Websites über Anwendungen, Benutzeroberflächen und Präsentationen bis zu Inhalten für mobile Endgeräte. Web-Design und Web-Entwicklung neu definiert.

Uneingeschränkte Kreativität

Mit abwechslungsreichen Farbkombinationen und leistungsfähigen Design-Werkzeugen in Adobe Photoshop® CS4 Extended, Adobe Illustrator® CS4 und Adobe Fireworks® CS4 erwecken Sie Konzeptideen zum Leben. Ergänzen Sie Ihr Projekt durch hochwertiges Audiomaterial, das Sie in Adobe Soundbooth® CS4 mit intuitiven Funktionen erstellen und bearbeiten.

Zusammenspiel von Design und Entwicklung

Sorgen Sie für einen reibungslosen Workflow zwischen allen Projektbeteiligten und vermeiden Sie die mehrfache Erstellung derselben Inhalte. Wandeln Sie statische Grafiken mühelos in interaktive Filme um und entwickeln Sie HTML- und CSS-basierte Websites und Anwendungen auf Grundlage von Drahtmodellen und Prototypen. Erstellen Sie ansprechende Benutzeroberflächen, die Entwickler in voll funktionsfähige Anwendungen umwandeln, ohne dass die Integrität Ihres Designs beeinträchtigt wird.

Adobe Creative Suite 4 Production Premium

Die Adobe Creative Suite 4 Production Premium ist unverzichtbar für Kreativprofis, die trotz enger Zeitvorgaben erstklassige Video-, Audio- und interaktive Inhalte für die Ausgabe als Film, im Web, auf DVD oder mobilen Endgeräten erstellen müssen.

Vollständig integrierter Produktions-Workflow

Mit der Komplettlösung für Pre- und Postproduktion erstellen Sie unter Windows und auf Intel®-basierten Macs hochwertiges Video und interaktive Erlebnisse für die Wiedergabe über praktisch jedes Medium.

Optimale gestalterische Kontrolle

Innovative 3D-Workflows und erweiterte Bearbeitungs- und Compositing-Funktionen auf einer intuitiven Benutzeroberfläche vereinfachen die Entwicklung ansprechender Anwendererlebnisse.

Höhere Produktivität

Mit durchdachten Abläufen, intelligenten Funktionen zur Erstellung und Verwaltung sowie Ressourcen für effektive Kommunikation und Zusammenarbeit nutzen Sie Ihre Arbeitszeit optimal.

Größtmögliche Reichweite

Geben Sie Ihr fertiges Projekt in mehreren Formaten aus, z. B. für die Präsentation auf DVD, im Web oder auf mobilen Endgeräten.



Zwei Standardwerkzeuge, die sich perfekt ergänzen

Microsoft Office ist das Werkzeug schlechthin im Büro-Alltag. Adobe® Acrobat® ist das Tool, das jeder einsetzt, der sicher und effizient im PDF-Format kommunizieren will. Die Kombination beider Programme kann den Arbeitsalltag wesentlich erleichtern.

Acrobat + Word = Mehrwert im Büroalltag

Zum Austausch von Informationen werden nach wie vor häufig Word-Dokumente verwendet. Damit gehen meist einige unerwünschte Nebeneffekte einher. So ist nie garantiert, dass die Darstellung des Dokuments auf Bildschirm oder Drucker des Empfängers die gleiche ist wie beim Urheber. Ein weiterer Aspekt ist, dass in Word-Dokumenten jeder nachvollziehen kann, welche Änderungen im Dokument wann und von wem durchgeführt wurden. Beides lässt sich umgehen, indem ein Word-Dokument vor dem Verteilen in eine PDF-Datei umgewandelt wird. Unterstützt wird der Anwender dabei durch die 1-Klick-Umwandlung des Adobe PDF-Makers in Word. Bei der Erstellung einer PDF-Datei werden viele Informationen wie Verknüpfungen übernommen, Lesezeichen erzeugt und auf Wunsch Sicherheitseinstellungen vorgenommen. Auch der Weg zurück ist möglich: Acrobat 9 kann eine PDF-Datei als formatiertes Word-Dokument ausgeben. Ebenfalls praktisch: die PDF-Erzeugung lässt sich auch aus der Serienbrieffunktion von Word durchführen. Mailings werden auf diese Weise sehr einfach mit den gewohnten Serienbrief-Werkzeugen in Word erstellt und dann als personalisierte PDF-Dateien direkt per E-Mail versendet

Kommentarworkflows – Word und Acrobat arbeiten Hand in Hand

Durch die enge Integration der Kommentare von Adobe Acrobat mit den Kommentarfunktionen von Microsoft Word ist die Abstimmung von Word-Dateien und ande-

ren Dokumenten aus dem Office-Umfeld zwischen mehreren Beteiligten schnell und unkompliziert umsetzbar. Adobe Acrobat bietet für diese Abstimmungsprozesse verschiedene Kommentarwerkzeuge, z. B. Text- oder grafische Anmerkungen, Datei-Anlagen, Stempel, Textmarker oder Notizzettel.

Webbasierte Abstimmung über Acrobat.com

Wird aus Office-Anwendungen oder Adobe Acrobat 9 heraus eine gemeinsame Überprüfung gestartet, ist die Abstimmung der PDF-Datei über den Service Acrobat.com möglich. Der Initiator legt das zu kommentierende PDF auf Acrobat.com ab und versendet anschließend eine E-Mail mit dem Link auf die Datei an alle am Abstimmungsprozess beteiligten Personen. Sobald sich der Empfänger eine Kopie der PDF-Datei lokal herunter geladen hat, kann er über die aktivierten Kommentarfunktionen auch im Adobe Reader seine Anmerkungen eintragen. Ein Klick auf die dann zusätzlich eingeblendete Schaltfläche „Kommentare veröffentlichen“ überträgt diese dann auf Acrobat.com – für alle Beteiligten einsehbar. Dies bringt den Vorteil mit, dass auch auf Kommentare anderer Bezug genommen werden kann – erneute Abstimmungsrunden lassen sich so vermeiden.

Excel-Integration – Datensicherheit garantiert

Auch aus Microsoft Excel lassen sich mit einem Klick auf die entsprechende Schaltfläche PDFs erzeugen. Sehr sinnvoll, wenn Excel-Tabellen oder Kalkulationen verteilt werden sollen, ohne dass die Daten von jemandem verändert werden können. Beim Export können die betreffenden Arbeitsblätter einzeln ausgewählt werden und Kommentare in den Excel-Dateien in Acrobat-Kommentare überführt werden. Entsprechende Sicherheitseinstellungen schützen die Daten auch vor unbefugtem Export aus der PDF-Datei heraus. Auch hier ist der umgekehrte Weg machbar: Über das RTF-Format lassen sich Tabellen aus PDF zurück in Excel importieren.

Acrobat und Outlook – Archivierung leicht gemacht

Riesige Outlook-Datenmengen? Hier kann die Archivierung von E-Mail-Verzeichnissen Abhilfe schaffen. Eine zuverlässige Möglichkeit hierfür ist die PDF-Archivierung mit Adobe Acrobat 9. Hierbei werden E-Mail-Verzeichnisse samt Unterverzeichnissen in ein PDF-Portfolio umgewandelt, bei Bedarf auch zeitgesteuert. Sämtliche E-Mail-Anlagen werden mit in die PDF-Datei eingebettet und den jeweiligen E-Mails zugeordnet. Dank der Index-Funktion erleichtern umfangreiche Sortier- und Suchmöglichkeiten den Zugriff auf archivierte E-Mails. So können Büroarbeiter getrost ihre E-Mails archivieren und dadurch die Unternehmensserver entlasten, denn alte E-Mails sind im Nu wieder griffbereit.

Acrobat und PowerPoint – PDF als sichere Präsentationsalternative

Präsentation auf einem anderen Rechner? Die Unsicherheit, ob die Präsentation auch auf fremden Computern korrekt angezeigt wird, lässt sich mit der Umwandlung einer PowerPoint- in eine PDF-Datei vermeiden. Im PDF sind alle Informationen der PowerPoint-Datei enthalten – von Abbildungen über Schriften bis zu Animationen. Acrobat 9 exportiert die Sprechernotizen als Kommentare und legt sie auf einer eigenen Ebene ab. Folienhintergründe werden ebenfalls als eigene Ebene eingebunden. So lassen sich diese separaten Ebenen – beispielsweise für Ausdrucke – in der PDF-Datei sehr einfach ausblenden.

Adobe Presenter und PowerPoint – Innovative Präsentationen

Zuhörer begeistern – das geht am besten mit Multimedia-Elementen. Der in Adobe Acrobat 9 Pro Extended enthaltene Adobe Presenter ermöglicht es, PowerPoint-Präsentationen multimedial aufzubereiten. So lassen sich bestehende Präsentationen sehr leicht vertonen sowie Flash-Filme oder -Animationen einbinden, wodurch sich die Akzeptanz bei der Zielgruppe erhöht.



So einfach kann Teambuilding sein.

Erweitern Sie Ihre Gruppen-Terminplanung für Microsoft Outlook & Exchange mit AgendaX. AgendaX sorgt für die übersichtliche Terminplanung mit Ihren Outlook-Daten, damit Sie jederzeit eine schnelle Antwort auf die Frage erhalten: Wer ist wo?

Nie zuvor war die Terminplanung für Gruppen so einfach!

Ob Ihr Unternehmen noch zu den kleineren oder schon zu den ganz großen Organisationen gehört, ob nur an einem oder mehreren Standorten, AgendaX sorgt für eine einheitliche und klare Übersicht. So einfach kann Teambuilding sein. AgendaX zeigt alle Kalenderinformationen aus Outlook im Corporate Intranet an.

Erstellen Sie Outlook-Gruppen nach Ihren Wünschen – die Teamplanung von Projekten und Meetings erfolgt damit tatsächlich im Handumdrehen. Sie werden schnell erkennen, wie hervorragend die Gruppierungs- und Einladungsfunktionen von AgendaX Ihr Outlook ergänzen.

AgendaX hilft Ihnen, sich auf das Wesentliche zu konzentrieren. Ganz gleich, ob Sie Rezeptionistin, Teamleiter oder „normaler“ Anwender sind, Sie werden den Zugewinn an Produktivität sofort spüren:

- » Die Terminübersichten fördern die Effizienz und unterstützen den Kundenservice durch gezielte Auskunftsbereitschaft.
- » Die reiche Auswahl der AgendaX Übersichten und die einfache Navigation von Gruppenansichten bis hin zu detaillierten Wochen- oder Tagesansichten bieten Informationen auf einen Blick: Sie müssen nie mehr mühsam Kalender um Kalender öffnen.
- » Über die AgendaX Web-Schnittstelle sind Outlook Meeting-Einladungen mit ein paar Mausklicks zu erledigen.

- » Gezielte Zuordnungen der Mitarbeiter in Gruppen (Abteilungen/Teams) nach frei wählbaren Kriterien entlasten letztlich die Exchange Administration in hohem Masse. So können etwa dynamische Exchange Verteilerlisten zur Gruppenbildung verwendet werden.
- » AgendaX ist äußerst flexibel: Sie bestimmen die Sprache (Deutsch, Englisch, Französisch, Italienisch, Dänisch, Norwegisch, Schwedisch, Holländisch oder Polnisch) und haben im internationalen Mehrserverbetrieb die knifflige Zeitonenproblematik im Griff.
- » Ihre Privatsphäre bleibt gewahrt – alle privaten Einträge sind nur als „privat“ ausgewiesen.
- » Dynamische Filterfunktionen ermöglichen Listen (Ferien, Kurse, Krankheit usw.), die bereits zum Drucken aufbereitet sind.

AgendaX Ansichten

AgendaX beinhaltet eine Vielzahl verschiedener Ansichten, unter anderem eine „Wer ist Wo“ Momentaufnahme, wie auch Tages-, Wochen-, Monats-, Quartals- und Jahresübersichten für Einzelne oder Gruppen von Mitarbeitern. Benutzer können auch eigene Gruppen zusammenstellen, um die Übersicht über aktuelle Teammitglieder oder aktuelle Projekte zu erhalten – all dies ohne Eingriff eines Administrators!

Momentaufnahme (Wer ist wo?)

Die Momentaufnahme, ideal für Rezeptionistinnen, zeigt die aktuelle Verfügbarkeit und wird in regelmäßigen Zeitintervallen automatisch aktualisiert.

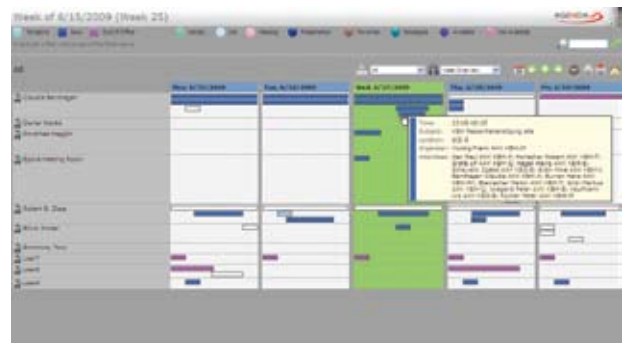
Tagesansicht

Die Tagesansicht zeigt die Belegung einer Gruppe von Mitarbeitern für diesen Tag. Wird ein Eintrag angeklickt, wechselt die Anzeige zur detaillierten Wochenübersicht

des entsprechenden Mitarbeiters. Das Klicken auf ein Status-Icon (mit Vorbehalt, gebucht, abwesend) oder auf eine Kategorie begrenzt die Ansicht auf Eintragungen des entsprechenden Buchungsstatus / der entsprechenden Kategorie.

Wochen-, Monats-, Quartals- und Jahresübersichten

Diese Ansichten zeigen alle Belegungen einer Gruppe von Mitarbeitern für diesen Zeitraum. Details zu den Terminen werden mit Tooltips angezeigt. Beim Klicken auf einen Termin wechselt AgendaX zur detaillierten Wochenübersicht eines Mitarbeiters.



Benutzerdefinierte Gruppenansichten

AgendaX kann es Benutzern erlauben, sich eigene Ansichten zusammenzustellen, um Mitglieder im Team oder Mitarbeiter an einem aktuellen Projekt zu reflektieren – **ganz ohne Eingriff eines Administrators**. Jeder AgendaX Benutzer kann sich bis zu neun eigene Gruppen zusammenstellen, zusätzlich zu den vom Administrator vorgegebenen Gruppen. Des Weiteren sind Statistikfunktionen vorhanden, die die Auslastung der Mitarbeiter anzeigen, sowie die in einem Projekt verbrauchte Zeit zusammenfassen lassen.



Die grundlegend neu konzipierte Kommunikationslösung definiert Leistung und Flexibilität für IT-Administratoren neu.

Der BlackBerry® Enterprise Server ist die Serversoftware, die als Verbindung zwischen BlackBerry® Smartphones, Unternehmensanwendungen, PBX-Umgebungen (durch die Verwendung von BlackBerry® Mobile Voice System™) und drahtlosen Netzwerken dient. Die Serversoftware lässt sich nahtlos in die Nachrichten und Zusammenarbeitssysteme eines Unternehmens integrieren und bietet einen sicheren Zugriff auf E-Mail-, Kalender-, Sprach-, Instant Messaging-, Browser- und Unternehmensanwendungen sowie Tools für die Verwaltung persönlicher Daten. Außerdem bietet er erweiterte Sicherheitsfunktionen und einen Zugriff auf Verwaltungstools, durch die das Verwalten vereinfacht und die Steuerung der **BlackBerry Enterprise Solution** zentralisiert wird. Sämtliche Daten, die zwischen den Anwendungen und BlackBerry Smartphones ausgetauscht werden, laufen durch den BlackBerry Enterprise Server, dem mehr unabhängige **Sicherheitsakkreditierungen** verliehen wurden als jedem anderen drahtlosen Produkt auf dem Markt.

Steuern und Verwalten – immer in Reichweite

Lernen Sie den neuen leistungsstarken und flexiblen **BlackBerry® Administration Service** kennen! Die zentralisierte Verwaltungskonsolle bietet einen umfassenden und effizienten Weg zur Verwaltung der BlackBerry® Enterprise Solution. Mit der Konsolle können Sie eine Architektur mit hoher Verfügbarkeit einrichten und verwalten, BlackBerry Smartphones

drahtlos bereitstellen, Benutzereinstellungen verwalten, Berechtigungen zuweisen, Gruppen steuern und die BlackBerry® Device Software aktualisieren.

Alle Administratoren greifen auf eine dynamische webbasierte Schnittstelle zu. Damit verfügen sie bei ihrer Arbeit nicht nur über einige der neuesten Tools, auch das Aktualisieren und Installieren der Verwaltungskonsolle auf einzelnen Desktop-Computern kann wegfallen. So erhöhen Sie die Effizienz und senken die Kosten.

Überwachen des BlackBerry Enterprise Servers

Der BlackBerry® Monitoring Service bietet erweiterte Überwachungs-, Alarm- und Berichtsfunktionen, die einen Einblick in den Zustand des BlackBerry® Enterprise Servers ermöglichen. So können Probleme proaktiv erkannt und gelöst werden, damit Ihre BlackBerry® Smartphones jederzeit einwandfrei arbeiten.

- » Proaktive Überwachung des BlackBerry Enterprise Servers und einzelner Komponenten mithilfe anpassbarer Heartbeat-Schwellen für Komponenten und Server
- » Speicherung von bis zu 56 Wochen Statusdaten des BlackBerry Enterprise Servers, die für historische Trendanalysen verwendet werden können
- » Integrierte Hochverfügbarkeitsfunktion gewährleistet ständige Verfügbarkeit

- » Erweiterte Berichterstellungsfunktionen, wie Trendermittlung, Diagrammanalysen und Serverstatistiken
- » Vereinheitlichte Informationsübersicht mit farbcodierter Überwachung der BlackBerry Smartphones

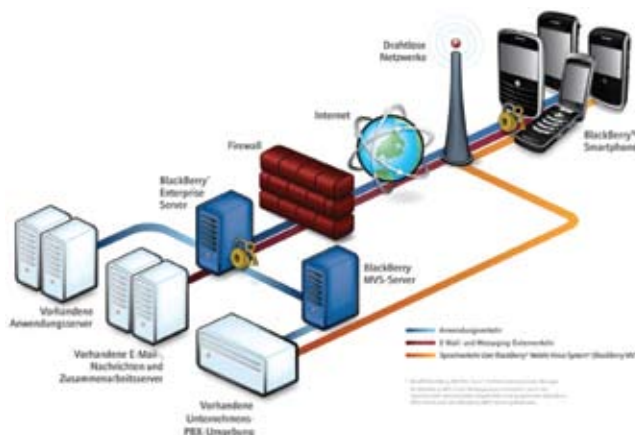
... und viele weitere neue Funktionen

Der neue BlackBerry® Enterprise Server bietet mehr Effizienz bei Auftragsmanagement, Drosselung und Upgrade-/Wartungsplanung: Dank funkgesteuerter Überwachung müssen Administratoren die Geräte nicht länger manuell warten.

Was verbirgt sich hinter der BlackBerry Enterprise Solution?

Die BlackBerry Enterprise Solution ist eine flexible, IT-freundliche Lösung mit erweiterten Sicherheitsfunktionen, die mobilen Benutzern die Möglichkeit geben, drahtlos auf Unternehmens-E-Mail- und Sprachsysteme sowie geschäftskritische Anwendungen zuzugreifen. Schlüsselemente der BlackBerry Enterprise Solution sind:

- » BlackBerry® Enterprise Server
- » BlackBerry Smartphones
- » BlackBerry Application Platform
- » BlackBerry Mobile Voice System
- » BlackBerry Solution Services



BlackBerry®, RIM®, Research In Motion®, SureType®, SurePress™ sowie zugehörige Warenzeichen, Namen und Logos sind Eigentum von Research In Motion Limited und sind in den USA und anderen Ländern registriert und/oder werden dort verwendet. Verwendet unter Lizenz von Research In Motion Limited.

*verfügbar ab 2010



Intelligenter arbeiten.

Mehr als ein Software-Upgrade – Modernisierung der Arbeitsweise Ihrer Benutzer

Lotus Notes und Domino 8.5 ist die wichtigste Version in der Geschichte dieser Plattform. Stärker als je zuvor bietet dieses Portfolio von Lotus-Produkten Erweiterungen und neue Funktionen, die die Benutzer effektiv und innovativ arbeiten lassen. IBM Lotus Notes and Lotus Domino 8.5 hilft Unternehmen bei der Verbesserung der Onlinezusammenarbeit, der Steigerung der Produktivität und der Rationalisierung der Geschäftsprozesse. Lotus Notes and Domino umfasst Anwendungen für E-Mail, Instant Messaging, Onlinezusammenarbeit und Officeanwendungen.

Effektiver arbeiten dank neuer, intuitiver und leistungsfähiger Benutzeroberfläche

Mit der neuen Benutzeroberfläche können Sie einzelne Funktionen ansteuern und gleichzeitig fokussiert und produktiv bleiben:

- » Neue „Öffnen“-Schaltfläche für schnellen Zugriff auf die wichtigsten Anwendungen
- » Neue Seitenleiste mit kritischen Informationen und Benachrichtigungen
- » Kontextabhängige Symbolleisten und anpassbare Ansichteinstellungen
- » Allgegenwärtiges Suchcenter für E-Mail, Kalender, das Web und Ihren Desktop

Neue Collaborationfunktionen:

- » Integrierte Produktivitätswerkzeuge
- » Modulare Anwendungen
- » Unterstützung für aktivitätsorientiertes Computing
- » RSS-Feeds und Atom-Feeds

Effektiver mit intelligenten E-Mail- und Kalenderfunktionen

Die intelligente E-Mail-Adressierung findet Personen, mit denen Sie häufig zusammenarbeiten.

- » Dialogmodus – einfache Zusammenstellung und Übersicht von E-Mail-Threads
- » Collaborationprotokoll – Anzeige Ihrer Konversationshistorie mit bestimmten Personen
- » Mailrückruf – Rückruf bestimmter Nachrichten, die versehentlich oder an die falsche Person gesendet wurden

Höhere Produktivität – alles an einem Ort

In Lotus Notes 8.5 ist ohne Aufpreis eine integrierte Produktivitätssuite auf der Basis offener Standards integriert.

- » Textverarbeitung, Tabellenkalkulation und Präsentation
- » Unterstützung für OpenDocument Format (ODF), Microsoft Office und IBM Lotus SmartSuite-Technologie
- » Export von Dokumenten als Adobe PDF

Schnelle Entwicklung und Bereitstellung modularer Anwendungen

Sie können Komponenten von Anwendungen schnell zu speziellen Mash-ups – modularen Anwendungen – zusammenfügen, ohne umfangreichen Code zu schreiben.

Arbeiten Sie an dem Ort Ihrer Wahl

Durch die Replikationstechnologie von Lotus Notes können Sie immer auf Ihre Datenbanken und Werkzeuge für elektronisches Teamwork zugreifen, auch wenn Sie gerade offline arbeiten.

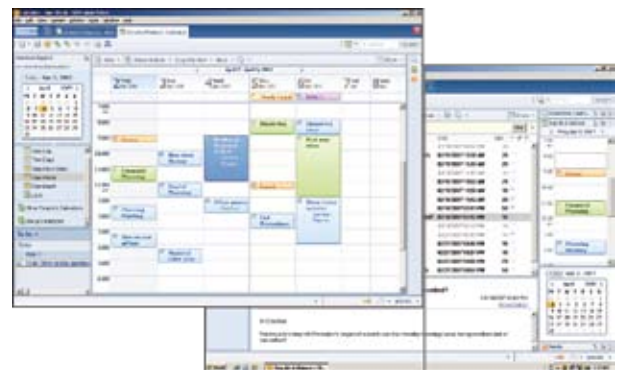
Sichere Collaboration

Mehr als 130 Mio. Personen weltweit haben Lotus Notes and Domino in kleinen und

Neuerungen bei Lotus Notes und Domino 8.5 für IT-Manager

- » Serververwaltete Einrichtung zur Beschleunigung von Upgrades und Wartung
- » Erweiterte Domänenüberwachung
- » Leistungssteigerungen, z. B. geringerer Ein-/Ausgabebedarf oder Verarbeitung von Verzeichnisumbenennungen
- » Verbesserte Sicherheitsfunktionen, z. B. Sperren von Internet-Kennwörtern oder stärkere Verschlüsselung
- » Bessere Speicherung und Integration mit IBM DB2 und weiteren IBM Middlewareprodukten

in großen Unternehmen eingesetzt. Lotus Notes and Domino 8.5 kann auf einer Vielzahl von Betriebssystemen ausgeführt werden. Eine sichere Umgebung sorgt dafür, dass Sie sich auf Ihr Geschäft konzentrieren können und sich nicht um technische Probleme kümmern müssen.



Die neue, optimierte Oberfläche von IBM Lotus Notes 8.5 ermöglicht die individuelle Anpassung und Organisation der Informationen.

Windows 7: Editionen und Upgrades

Microsoft

Ab 22. Oktober 2009 steht Microsoft Windows 7 in der finalen Version zum Kauf bereit.



Profitieren Sie von Windows® 7

Bei der Entwicklung von Windows 7 standen von Beginn an die uneingeschränkte Kompatibilität zu Hard- und Software, darunter auch Geschäftsanwendungen, die Sicherheit und die Leistungsfähigkeit im Vordergrund. Neben zahlreichen Funktionen, die bereits Bestandteil von Windows Vista® sind, bietet Windows 7 viele innovative Features, unter anderem Heimnetzgruppen, Wartungszentrum und AppLocker™. Auch Geschäftsanwender profitieren von den neuen Funktionen und der vereinfachten Bedienung, sodass Windows 7 das ideale Betriebssystem für Ihr Unternehmen ist.

Für jedes Einsatzgebiet die passende Edition

Windows 7 wird in insgesamt sieben Versionen zur Verfügung stehen. Zwei davon wenden sich explizit an private Anwender. Im folgenden finden Sie die wesentlichen Highlights der Versionen Windows 7 Professional E und Windows 7 Enterprise E. Bitte beachten Sie, dass Windows 7 Ultimate E identisch ist zu Windows 7 Enterprise E, wobei dieses nicht im Handel erhältlich ist, sondern nur in Form eines Volumenlizenzvertrags erworben werden kann.

Optimized Desktop und Software Assurance

Windows 7 Enterprise ist Bestandteil von Microsoft Optimized Desktop, in dem außerdem die MDOP-Suite (Microsoft Desktop Optimization Pack) aus Verwaltungs-, Bereitstellungs- und Virtualisierungstools enthalten ist.

Wenn Ihre PCs bei der Veröffentlichung von Windows 7 durch Software Assurance abgedeckt sind, erhalten Sie automatisch die Rechte, Windows 7 Enterprise ohne eine zusätzliche Lizenzgebühr auf diesen PCs bereitzustellen (möglicherweise fallen Bearbeitungsgebühren für Medien an)

Funktion	Windows 7 Professional E	Windows 7 Enterprise E
Windows®-Suche	✓	✓
Windows Media® Player	✓	✓
Sichern und Wiederherstellen	✓	✓
Wartungszentrum	✓	✓
Device Stage™	✓	✓
Live-Miniaturansichten in der Taskleiste	✓	✓
Wechseln des Benutzers ohne An- und Abmelden	✓	✓
Zusammenschließen zu Ad-hoc-Wireless-Netzwerken	✓	✓
Internetverbindungsfreigabe (ICS)	✓	✓
Aero®-Glas und einfachere Fensternavigation	✓	✓
Windows® Touch (Berührungssteuerung und Handschrifterkennung)	✓	✓
Einrichten einer Heimnetzgruppe	✓	✓
Erstellen und Abspielen von DVDs	✓	✓
Standortunabhängiges Drucken	✓	✓
Domänenunterstützung und Gruppenrichtlinien	✓	✓
Remotedesktop-Host	✓	✓
Erweiterte Datensicherung (Netzwerk und Gruppenrichtlinien)	✓	✓
Windows XP-Modus ¹	✓	✓
Verschlüsseltes Dateisystem (EFS)		✓
BitLocker™ & BitLocker To Go™		✓
AppLocker™		✓
Direktzugriff auf Unternehmensnetzwerke		✓
BranchCache™		✓
Mehrsprachige Bedienung (MUI)		✓

¹ Der Windows XP-Modus setzt eine OEM-seitige Vorinstallation oder eine Installation nach dem Kauf sowie eine Virtualisierungstechnologie wie Windows Virtual PC voraus. Sowohl der Windows XP-Modus als auch Windows Virtual PC stehen unter www.windows.com/business/downloads als Download zur Verfügung. Weitere Informationen und Systemanforderungen finden Sie unter www.microsoft.com/virtual-pc.

Jetzt bis 28.08.2009 Software Assurance mit Preisvorteil für Ihre Windows Vista Lizenzen erwerben!		
Windows Vista Software Assurance-Preispromotion	Open License (Corporate), Open Value (Corporate, ausg. OV Company-wide)	Kunden, die PCs mit OEM- oder Systembuilder-Lizenzen von Windows Vista Business erwerben, erhalten einen Preisnachlass, wenn sie zusätzlich Software Assurance abschließen.
Windows Vista Enterprise-Promotion mit Microsoft Desktop Optimization Pack	Open License (Corporate, Government), Open Value (Corporate, Government)	Für einen begrenzten Zeitraum bietet Microsoft Vergünstigungen auf Upgrade-Lizenzen von Windows Vista Business, wenn Sie mit SA erworben werden und auf Windows Vista Business Upgrade-Lizenz-Software Assurance-Pack plus Microsoft Desktop Optimization Pack.
Windows Vista Software Assurance Attach-Promotion	Open License (Corporate, Government, Academic), Open Value (Corporate, Government)	Für einen begrenzten Zeitraum hat Microsoft die Regeln für den Erwerb von Software Assurance für das Windows Professional bzw. Windows Business-Betriebssystem geändert. Gültig für Windows XP Professional (32 bit oder 64 bit), Windows XP Professional N, Windows Tablet PC Edition, Windows XP Professional Blade PC Edition, Windows Vista Business, Windows Vista Blade PC Edition, Windows Vista Ultimate.



Eine völlig neue Art, mit Informationen, Ideen und Menschen zu arbeiten

Machen Sie sich die vielfältigen Daten, Webseiten und anderen Informationen, die Sie täglich wahrnehmen, zu Nutze? Könnten Sie sie effizienter nutzen, um neue Ideen zu formulieren, fokussierter und letztendlich erfolgreicher zu sein?

MindManager® 8 for Windows ist die Antwort. Hier kommt die Mind Mapping-Technologie zum Einsatz, mit der Sie Informationen in einer intuitiven visuellen Landkarte erfassen, organisieren und austauschen können. Sie können damit effizienter arbeiten und Ihre Ideen rascher in die Tat umsetzen.

Greifen Sie dann auf Informationen zu, wenn Sie sie brauchen

Mit MindManager 8 können Sie schneller relevante Informationen aus dem Internet und aus anderen Ressourcen sammeln.

- » Fassen Sie riesige Datenmengen und Ideen aus verschiedenen Quellen in einer Map zusammen.
- » Surfen Sie aus MindManager 8 heraus im Web und fügen Sie Ihrer Map Links hinzu, um künftig darauf zurückgreifen zu können.
- » Fügen Sie dynamische Inhalte aus Kundendatenbanken, internen Anwendungen oder anderen Unternehmensressourcen ein.



Behalten Sie Ihre Prioritäten im Blick

Dank integrierter Browser- und Suchfunktionen müssen Sie MindManager 8 nicht verlassen und können sich ganz auf die vorliegende Aufgabe konzentrieren.

- » Navigieren Sie schnell durch alle Daten und anderen Ressourcen.
- » Finden Sie mit den mächtigen Filter- und Suchfunktionen genau das, was Sie benötigen.
- » Betrachten Sie Microsoft Office-Dokumente direkt in MindManager.

Erledigen Sie Ihre Aufgaben schneller

Mit dem neuen automatisierten Aufgabenmanagement in MindManager 8 können Sie sich über visuelle Markierungen im Nu Klarheit verschaffen und schneller einen Überblick über den aktuellen Status erhalten.

- » Stellen Sie Aufgaben, Start- und Fälligkeitsdaten, Ressourcen und den Status in einer Map dar, damit Ihnen nichts entgeht.
- » Durch die automatische Berechnung der Aufgabenerledigung können Sie mühelos Projektauswertungen verfolgen.
- » Nutzen Sie Mindjet JCV Gantt, um Projektzeitpläne, Budgets und Ressourcen in den Griff zu bekommen.

Bringen Sie Ihre Ideen in die Welt

Mit MindManager 8 können Sie zeigen, was Sie können, weil Sie sich damit leichter mit anderen vernetzen und Ideen austauschen können.

- » Wandeln Sie Maps in dynamische Adobe PDF- oder Flash-Dateien um.
- » Stellen Sie Ihre Flash-Maps auf Websites oder in Blogs bereit.

Erleben Sie live, wie einfach MindManager 8 funktioniert.

Mit dem anschaulichen Video von Mindjet sehen Sie in 5 Minuten, wie Sie komplizierte Projekte professionell organisieren.

Geben Sie einfach auf www.youtube.com im Suchfenster ein:

Mindjet MindManager 8 – Einfach erklärt



- » Mit Mindjet Connect können Sie Maps in Echtzeit gleichzeitig mit anderen Benutzern bearbeiten oder Ihre Ideen im Web präsentieren.

Besser zusammen

- » **Mindjet Connect:** Bearbeiten Sie Maps simultan, führen Sie Web-Konferenzen durch, greifen Sie über Webbrowser auf Maps zu und vieles mehr.
- » **Mindjet JCV Gantt:** Bietet umfassende Einblicke in Projekte, da Projektziele und -ressourcen in der Mapansicht oder Gantt-Diagrammansicht dargestellt werden können.
- » **MindManager Jetpack für Projektmanagement:** Mit Dutzenden von professionell gestalteten praxisnahen Maps und Vorlagen.



Praktische Bildschirmaufzeichnungs- und Aufnahme-werkzeuge

Camtasia Studio 6.0 – Die neue Dimension der Bildschirmaufnahme

Camtasia Studio zeichnet alles auf, was sich auf dem PC-Monitor abspielt, und lässt es Sie einfach, bequem und professionell weiterverarbeiten. Mit Camtasia Studio 6.0 werden Bearbeitungszeiten drastisch verkürzt. Sie haben auch deutlich mehr Bearbeitungsoptionen und können Videos mit HD-Qualität produzieren:

- » Erstellen von Webvideo in HD-Qualität
- » Audio-Clips auf und zwischen den Spuren verschieben
- » Bild und Ton zeitlich aufeinander abstimmen
- » MOV-Dateien importieren und bearbeiten
- » Einfügen von Bildern, Perspektiven und Effekten
- » Sprechkommentare einbauen, Musik einbinden
- » Präzises Anpassen von Übergängen, Anzeigen und Effekten
- » Publizieren als MP3, iPod Video, Flash (SWF und FLV), AVI, mit Silverlight kompatibles WMV, MOV, RM, animiertes GIF oder als ausführbare EXE-Datei

Snagit 9.1 – Bildschirm-Schnappschüsse der Extra-Klasse

Snagit ist die preisgekrönte Screenshot-Software, die alles kopiert, was der Bildschirm zeigt. Das Programm erstellt Bildschirm-Aufnahmen als Bild, Text oder Video und fängt dabei auch Seiten ein, die in ihrer Länge oder Breite über den Bildschirm hinausgehen, z. B. scrollende Webseiten. Auch aus einer Video- oder DVD-Wiedergabe und aus Spielen kann

Snagit Schnappschüsse erstellen. Weitere Highlights der neuen Version sind unter anderem:

- » Neuer, flüssigerer Workflow, problemloses Capturing ohne festgelegten Arbeitsablauf
- » Intuitive Benutzerführung mit neuen Menüs im Editor erlauben schnellsten Zugriff auf die meistgenutzten Funktionen
- » Mini Toolbar, auf der häufig genutzte Werkzeuge immer in Reichweite bleiben

Snagit & Camtasia Studio sind auch als ein TechSmith Bundle erhältlich.

TechSmith Lizenzprogramme

TechSmith bietet flexible und kostengünstige Lizenzierungsprogramme mit geringen Anfangsvolumen, einen vorteilhaften Download-Service und ein spezielles Programm zum Softwarekauf (Lizenzgrenzen-Programm) und vieles mehr.

Überblick Volumenlizenzen-Programm (VLP)

Wenn Sie mehr als fünf Lizenzen der TechSmith Software erwerben wollen, sollten Sie das VLP nutzen. Je höher das Verkaufsvolumen, desto höher der Preisnachlass/Rabatt. TechSmith macht Volumenbestellungen ganz einfach!

- » Für jede Transaktion gilt: Je höher die Anzahl Benutzer der Lizenz, desto größer der Preisnachlass/Rabatt pro Benutzer.
- » Ein einziger Lizenzschlüssel statt mehrerer verschiedener Lizenzschlüssel vereinfacht Installation und Updates.
- » Keine Verkaufsprognosen oder Vertriebsvereinbarungen sind notwendig.
- » Jedes Unternehmen, das mehr als fünf Benutzerlizenzen pro Produkt kauft, kann sich für die VLP-Rabatte qualifizieren.

Überblick Lizenzgrenzen-Programm (LGP)

Das Lizenzgrenzen-Programm gibt Ihnen die Flexibilität, mit einem einzigen Softwareschlüssel beliebig viele Lizenzen zu

aktivieren und dann die Nutzung an TechSmith zu melden. Jeder Kunde, der Software regelmäßig in kleinen Mengen bestellt, z.B. weil die Kostenrechnung innerhalb des Unternehmens dezentralisiert ist, kann vom LGP-Programm profitieren. Mit LGP können Sie Ihre Lizenz Schritt für Schritt erweitern. Es ist nicht notwendig, immer wieder neu zu bestellen. Wartungsverträge können ebenfalls zeitlich angepasst werden.

Wartungsverträge (wahlweise):

Wartungsverträge können zu 25% der Gesamtlizenzkosten abgeschlossen werden; die Beiträge sind jährlich fällig. Mit Wartungsvertrag haben Sie Anspruch auf die folgenden Leistungen:

- » Kostenlose Upgrades
- » Telefon- und Online-Support (unbegrenzt und Top-Priorität)
- » Akkumulative Lizenzen

Profitieren Sie ab sofort bis zum 30. September von der aktuellen Volumenlizenz-Sommerpromo

Beim Kauf von mindestens 5 Lizenzen sparen Sie, indem Sie den günstigeren Preis der nächst höheren Staffel erhalten. Dies gilt bis zur maximalen Lizenzstaffel 50-99 User im Volumenlizenzprogramm! Die Aktion gilt nur für das Produkt Camtasia Studio 6.0 und für das Bundle bestehend aus Camtasia Studio 6.0 und Snagit 9.1.

Fordern Sie gleich ein Angebot mit der Faxantwort auf der letzten Seite an oder informieren Sie sich auf unserer Website www.insight.de.



Eine umfassende Lösung für die Bereitstellung von Desktops

Zeit für neue Wege bei der Desktop-Bereitstellung

Desktop-Management – mit diesem Begriff verbinden IT-Abteilungen zeit- und kostenintensive Maßnahmen, denn die Datensicherheit und Einhaltung aller gesetzlichen Vorgaben zu gewährleisten, ist ein besonders komplexes Unterfangen – vor allem dann, wenn Desktops im Unternehmen rund um den Globus verteilt sind. Und Business Continuity ist nur schwer umzusetzen, wenn Anwender an ihre physischen PCs gebunden sind. Hinzu kommt: Je länger die Anwender mit ihren PCs arbeiten, desto stärker lässt deren Performance nach, da Patches und Updates das System mit der Zeit immer mehr aufblähen. Die Alternative wäre, das System neu aufzusetzen oder komplett neue Rechner zu installieren. Das führt aber zwangsläufig zu Betriebsunterbrechungen und Produktivitätsausfällen.

Ist Desktop-Virtualisierung die Antwort?

Desktop-Virtualisierung ermöglicht die Zentralisierung der individuellen Desktops im Rechenzentrum. Eine Datensicherung und die Wiederherstellung wird dadurch erheblich vereinfacht. Viele der Lifecycle-Management-Probleme bleiben jedoch unverändert bestehen: die IT-Abteilung muss weiterhin zahlreiche individuelle Desktop-Images verwalten, zusammen mit den darauf installierten Anwendungen. Darüber hinaus kann die Desktop-Virtualisierung sogar neue Herausforderungen aufwerfen – wie z. B. eine unbefriedigende Performance beim Zugriff auf den virtuellen Desktop über das Netzwerk oder hoher Bedarf an Storage, verursacht durch die vielen zu pflegenden Images. So bringt in vielen Fällen ein Desktop-Virtualisierungs-Projekt statt der erhofften Erleichterung lediglich die Verlagerung der Administrations- und Kostenprobleme weg von den Endgeräten, hinein ins Rechenzentrum.

Citrix XenDesktop – mehr als nur Desktop-Virtualisierung

Citrix XenDesktop geht über traditionelle Desktop-Virtualisierungsansätze hinaus. Das XenDesktop-Konzept bringt Technologien zum Einsatz, die bekannte Herausforderungen bei der Virtualisierung effizient adressieren. So stellt das bewährte ICA-Protokoll den performanten Zugriff auf die virtuellen Desktops über jede Art von Netzwerk sicher, während die rigorose Trennung von Betriebssystem, Anwendungen und Benutzereinstellungen einen völlig neuen Denkansatz in die Desktop-Virtualisierung bringt.

Citrix XenDesktop Editionen

Die Citrix XenDesktop Produktlinie besteht aus 5 Editionen:

- » **XenDesktop Platinum Edition:** Die durchgängige Lösung zur zentralen

Desktop-Bereitstellung mit höchster Benutzerflexibilität, integrierter Applikations-Virtualisierung, umfangreicher Sicherheits-, Performance Monitoring- und Quality-of-Service-Funktionalität sowie einer integrierten Remote-Support-Lösung, WAN-Optimierung und Telefonie-Anbindung.

- » **XenDesktop Enterprise Edition:** Enthält zahlreiche integrierte Funktionen einschließlich integrierter Applikations-Virtualisierung, hohe Skalierbarkeit.
- » **XenDesktop Advanced Edition:** Enthält zahlreiche integrierte Funktionen, hohe Skalierbarkeit.
- » **XenDesktop Standard Edition:** Die Einstiegslösung zur Desktop-Virtualisierung, kosteneffizient und zuverlässig.
- » **XenDesktop Express Edition:** Kostenlose, auf 10 Benutzer beschränkte Umgebung zum Kennenlernen.

Features im Überblick	Express	Standard	Advanced	Enterprise	Platinum
Schlüsselkomponenten	●	●	●	●	●
» Desktop Delivery Controller » Virtual Machine Infrastruktur - Powered by Citrix XenServer	max. 10 Desktops				
Sicherer SSL VPN Remote-Zugriff - Powered by Citrix Access Gateway		● für ICA-Sitzungen	● für ICA-Sitzungen	● für ICA-Sitzungen	● komplettes SSL VPN
Skalierbarkeit					
» Desktop Provisioning - Powered by Citrix Provisioning Server » Resource Pooling & XenMotion - Powered by Citrix XenServer			●	●	●
Integrierte Applikations-Virtualisierung					
» XenApp™ für Virtual Desktops				●	●
Desktop Delivery Services					
» Performance Monitoring - Powered by Citrix EdgeSight » Remote Support für virtuelle Desktops - Powered by Citrix GoToAssist » WAN-Optimierung - Powered by Citrix WANScaler » EasyCall					●

Das neue XenApp 5 Feature Pack

CITRIX® partner

Gold
Solution Advisor



Das neue Citrix XenApp 5 Feature Pack bietet erstmals integrierte Technologien wie Workload Provisioning, Load Testing und Server-Virtualisierung, die zuvor nur als separate Produkte erhältlich waren.

Perfekt aufeinander abgestimmt, sorgen die neuen Funktionen des Feature Pack dafür, dass sich die Vorteile der Virtualisierung einfacher denn je erschließen lassen. Es steht ohne zusätzliche Kosten allen Kunden bereit, die am 9. März 2009 über aktive Subscription Advantage für ihre XenApp-Lizenzen verfügen.

Optimierte IT-Verwaltung und kürzere Reaktionszeiten

Mit **Provisioning Services** gehören inkonsistent konfigurierte Server endlich der Vergangenheit an, ebenso wie langwierige Migrationen und ungleiche Release-Stände. Jetzt können Sie Ihre gesamte XenApp-Serverfarm über ein standardisiertes Server-Image verwalten und bei Bedarf in kürzester Zeit umstrukturieren. Die Provisioning Services ermöglichen das Streamen einheitlicher XenApp-Workloads an die von Ihnen ausgewählten Server. Dabei ist es unerheblich, ob es sich um physische oder virtuelle Maschinen handelt. Mit einem einfachen Reboot lässt sich den Servern ein anderes Image und damit eine andere XenApp-Workload zuweisen. (Enthalten in der Platinum Edition)

Mit **XenServer** profitieren Sie von allen Vorteilen der Server-Virtualisierung wie z. B. einer besseren Server-Auslastung oder einer höheren Ausfallsicherheit. (Enthalten in allen Editionen)

Die **Load Testing Services** ermöglichen Ihnen eine zuverlässige Kapazitätsplanung und gesicherte Aussagen über das Verhalten Ihrer Anwendungen bei steigender Last. So können Sie Ihre Serverkapazitäten ganz genau planen. Eine weitere Stärke der Load Testing Services ist die Automatisierung von Regressionstests. Durch Regressionstests wird sichergestellt, dass sich geplante Systemänderungen (z. B. Rollouts von Updates oder Patches) nicht negativ auf Ihre bestehende Umgebung auswirken. Ohne Automatisierung sind diese jedoch meistens sehr zeitintensiv. (Enthalten in der Platinum- und Enterprise Edition)

Verbesserte Anwenderunterstützung

Der **Citrix Receiver** ist die neue, clientseitige Komponente, die den einfachen Zugriff auf alle XenApp-basierten Anwendungen und Ressourcen ermöglicht. Der Receiver fungiert dabei als Framework, das die Verwaltung und Aktualisierung der verschiedenen Citrix Plug-Ins (die vormaligen Citrix Clients) übernimmt. Der Benutzer muss also nicht mehr unterschiedliche Plug-Ins für veröffentlichte und gestreamte Anwendungen, den Access Gateway und EasyCall installieren und aktualisieren. Im Zuge der Weiterentwicklung werden nach und nach alle weiteren Citrix Plug-Ins (Clients) im Citrix Receiver integriert, z. B. die Plug-Ins zur Passwortverwaltung, WAN-Optimierung usw. (Enthalten in allen Editionen)

Der neue **Profile Manager** minimiert den Aufwand bei der Profiladministration und verhindert das Aufblähen von Windows-Profilen. Darüber hinaus profitieren die Benutzer von einer vertrauten Arbeitsumgebung durch personalisierte Einstellungen, die stets unabhängig vom Standort oder Gerät bereitstehen. (Enthalten in der Platinum- und Enterprise-Edition)

Die **EasyCall-Telefoniedienste** unterstützen integrierte, webgestützte Anrufaktionen. Die "Click-to-Call"-Lösung findet Telefonnummern in Anwendungen, Webseiten, Dokumenten und Verzeichnissen und baut per Mausklick ein Gespräch zur gewünschten Rufnummer auf. Im Vergleich zu früheren Technologieversionen, die noch eine dedizierte Hardware erforderten, ist EasyCall jetzt auch als so genannte Virtual Appliance verfügbar. Sie wird zusammen mit XenServer eingesetzt. (Enthalten in allen Editionen)

Erweiterte Anwendungsszenarien

Das **lokale Streaming von Anwendungen** ist nun für alle XenApp-Nutzer verfügbar, ohne dass für den lokalen Betrieb der Anwendung eine Concurrent-Use-Lizenz (ccu) aus dem Lizenzpool entnommen wird. Damit stehen den XenApp-Benutzern jederzeit die benötigten Anwendungen zur Verfügung, selbst wenn sie gerade offline mit ihrem Notebook unterwegs sind. (Enthalten in allen Editionen)

Auch für **Single Sign-on** wurde das Einsatzszenario erweitert: Um den Anwenderzugriff zu vereinfachen, können die XenApp-Anwender Single Sign-On und die Passwortverwaltung auch außerhalb einer Benutzersitzung auf dem lokalen Endgerät nutzen. Auch in diesem Fall wird für die lokale Nutzung keine XenApp-Lizenz aus dem Pool entnommen. (Enthalten in der Platinum Edition)



Fakten im Überblick

Windows Server 2008 R2 ist die kommende Version des Windows Server-Betriebssystems. Sie bietet entscheidenden Mehrwert z. B. bei der Virtualisierung oder durch den gemeinsamen Einsatz mit Windows 7.

Virtualisierung

Hyper-V 2.0 zur Server- und Clientvirtualisierung

Live Migration: Diese Neuerung gestattet das unterbrechungsfreie Verschieben virtueller Maschinen im laufenden Betrieb (in Verbindung mit dem Failover-Clustering von Windows Server 2008 R2). Auf die Arbeit von Diensten und Benutzern, die mit der VM verbunden sind, hat das Verschieben der laufenden virtuellen Maschine von einem zum anderen Host keine Auswirkungen.

Hot-Plug von virtuellen Festplatten: VHD-Dateien und Pass-Through-Festplatten lassen sich mit VMs im laufenden Betrieb verbinden oder davon entfernen. Ein Neustart ist nicht erforderlich.

Verbesserte Geschwindigkeit virtueller Maschinen: Windows Server 2008 R2 Hyper-V unterstützt Second-Level Address Translation (SLAT). Dieses Verfahren nutzt die Möglichkeiten neuerer Intel- und AMD-Prozessoren für den indirekten Zugriff von VMs auf physischen Arbeitsspeicher, was in vielen Szenarien zu Performancesteigerung führen kann.

Präsentationsvirtualisierung: Remote Desktop Services

Diese Umbenennung der Terminaldienste reflektiert die umfangreiche Weiterentwicklung des ursprünglichen Konzepts.

Über die Funktionalität der Terminaldienste hinausgehend bieten die Remote Desktop Services (RDS):

Verbesserungen des RDP-Protokolls: Diese ermöglichen die Multimedia-Umleitung für Audio- und Videoübertragungen, Aero Glass in VMs sowie einen Multi-Monitor-Betrieb mit bis zu 10 Bildschirmen.

RDS-Administration durch PowerShell automatisierbar: Nahezu alle Aufgaben zur RDS-Verwaltung lassen sich skripten, um z. B. Konfigurationseinstellungen vom Remotedesktopserver abzurufen.

Session Broker verbindet zu RDS und VDI: Benutzern steht eine einheitliche Anlaufstelle für Verbindungen zu Remotedesktopservern und Hyper-V-Systemen bereit.

Gemeinsamer Einsatz mit Windows 7

Beim kombinierten Einsatz von Windows Server 2008 R2 mit Windows 7-Clients profitieren Unternehmen von weiteren Vorteilen:

DirectAccess: Diese Funktionen ermöglichen direkte, sichere Verbindungen zu Intranet-basierten Ressourcen über das Internet. Ein VPN (virtuelles privates Netzwerk) ist dafür nicht erforderlich, was die Komplexität bei Administratoren und Benutzern verringert.

BranchCache: Dieser „Zweigstellen-Cache“ sorgt für erhebliche Performancesteigerungen bei erneuten Zugriffen auf bereits angeforderte HTTP- und SMB-Inhalte. Dadurch stehen Benutzern Daten schneller zur Verfügung. Gleichzeitig sinkt das dementsprechende Lastaufkommen der zur Anbindung der Zweigstelle dienenden WAN-Verbindung.

RemoteApp & Desktop Connection (RAD)

Feeds: Die RAD-Bedienkonsole präsentiert Windows 7-Benutzern RAD-Feeds zum leichten Aufruf von RemoteApps und Remotedesktops. RAD-Ressourcen sind eng in das Startmenü sowie den Infobereich in der Taskleiste von Windows 7 integriert.

Fehlertoleranz für VPN-Verbindungen: Die „Agile VPN“-Funktion gestattet mehrere VPN-Verbindungswege zwischen den Endpunkten eines VPN-Tunnels. Sollte eine VPN-Verbindung z. B. aufgrund eines Netzwerkfehlers ausfallen, kann Agile VPN automatisch auf einen anderen VPN-Pfad ausweichen, sodass die Konnektivität erhalten bleibt.

Effizienteres Power-Management: Windows Server 2008 R2 enthält eine Reihe von Gruppenrichtlinieneinstellungen, die Administratoren eine zentrale Steuerung des Stromverbrauchs von Windows 7 Clients erlauben.

Read-Only DFS für Zweigstellen: Windows Server 2008 R2 bietet eine Unterstützung für Nur-Lese-Kopien von Informationen, die in DFS (Distributed File System) -Replikas gespeichert sind.

... und viele Vorteile mehr

Windows Server 2008 R2 bietet Ihnen viele Vorteile mehr wie etwa sein erweitertes Power-Management, seine Leistungsfähigkeit als Web-Plattform und seine generelle Skalierbarkeit. Der Release Candidate von Windows Server 2008 R2 ist bereits für Testzwecke verfügbar. Weitere Informationen dazu erhalten Sie bei Insight.





Die ideale Plattform zum Aufbau von Cloud-Infrastrukturen.

VMware vSphere™, das erste Cloud-Betriebssystem, nutzt die Vorteile der Virtualisierung, um Rechenzentren in eine stark vereinfachte Cloud-Infrastruktur umzuwandeln. Es ermöglicht IT-Organisationen, flexible und zuverlässige IT-Services der nächsten Generation unter Einsatz interner und externer Ressourcen sicher und mit geringem Risiko bereitzustellen.

VMware vSphere™ basiert auf der bewährten VMware® Infrastructure-Plattform, die von über 130.000 Kunden eingesetzt wird, und senkt die Investitions- und Betriebskosten erheblich. Gleichzeitig ermöglicht das Betriebssystem eine stärkere Kontrolle über die Bereitstellung von IT Services – ohne jegliche Einschränkungen hinsichtlich Betriebssystem, Anwendungen oder Hardware und unabhängig davon, ob diese firmenintern oder über externe Ressourcen gehostet werden.

VMware vSphere™ abstrahiert Anwendungen und Informationen von der komplexen, zugrunde liegenden Infrastruktur und erstellt eine interne Cloud-Infrastruktur. Dadurch kann sich die IT Abteilung voll und ganz dem Support und der Maximierung des geschäftlichen Nutzens widmen. VMware vSphere™ bietet folgende Vorteile:

Niedrigere Kosten und maximale IT-Effizienz

Mit VMware vSphere™ können IT-Services effizienter bereitgestellt werden, da unnötige Investitionen entfallen und die Kosten sowie die Komplexität von Management und Administration der IT-Infrastruktur verringert werden. Durch die Einführung von VMware vSphere™ können Kunden die Investitionskosten halbieren und die Betriebskosten um über 60 Prozent je Anwendung senken. Das ermöglicht erhebliche Einsparungen bei den Gesamtkosten für Anschaffung und Betrieb von Unternehmensanwendungen.

Verbesserte IT-Kontrolle durch Service-Level-Automatisierung

VMware vSphere™ 4 automatisiert die Bereitstellung von Service Level Agreements (SLAs) unter Berücksichtigung von Verfügbarkeit, Sicherheit sowie Skalierbarkeit. Damit verlagert sich der Schwerpunkt beim Management von Rechenzentren von der Infrastruktur auf die Servicebereitstellung. Anwendungseigentümer müssen sich bei der Einführung neuer geschäftlicher Services nicht mit der komplexen Server-, Storage- und Netzwerkinfrastruktur auseinandersetzen, sondern können sich ausschließlich auf den geschäftlichen Nutzen konzentrieren. Daraus ergibt sich eine automatisierte, kontrollierte Umgebung, die ausfallsicher ist und unkompliziert ohne betrieblichen Mehraufwand auf sich ändernde Anforderungen abgestimmt werden kann.

Flexibilität für IT-Abteilungen

Mit VMware vSphere™ werden geschäftliche Services nach Bedarf bereitgestellt. Die Wahl der geeigneten Standard-

Hardware, der Anwendungsarchitektur, des Betriebssystems sowie der internen bzw. externen Infrastruktur für variable Geschäftsanforderungen liegt dabei ganz bei der IT-Abteilung. VMware vSphere™ 4 lässt Kunden die freie Wahl; die Unabhängigkeit von Hardware, Betriebssystem, Anwendungs-Stack und Serviceanbietern bleibt gewahrt. Für die Kunden hat dies den Vorteil, dass sie ihre bestehenden Anwendungen weiterhin nutzen können und sich auch bei zukünftigen Anwendungen keine Gedanken machen müssen. Gleichzeitig ist die flexible Bereitstellung in internen oder externen Cloud-Infrastrukturen weiterhin möglich.

Informieren Sie sich bei Insight, welche VMware vSphere Edition für Ihr Unternehmen die Richtige ist. Sie haben bereits VMware VI 3 im Einsatz? Unsere Ansprechpartner beraten Sie, wie Ihr Upgrade-Pfad zu VMware vSphere aussehen könnte.



Als branchenweit erstes Cloud-Betriebssystem bietet VMware vSphere™ ganzheitliches Management von Hardwareressourcen und integrierte Service-Level-Kontrollen, wodurch stark vereinfachte Cloud-Infrastrukturen ermöglicht werden.



Jetzt kostenlos Infos anfordern
unter Fax-Nummer +49 89 94580-940
oder online unter www.insight.de/advisor



- | | |
|--------------------------------------------------------------------------|----------------------|
| <input type="checkbox"/> Insight SAM Assurance | Terminvereinbarung |
| <input type="checkbox"/> Insight IT-Infrastructure Optimization Services | Terminvereinbarung |
| <input type="checkbox"/> Adobe Acrobat 9 Pro WIN | Testversion |
| <input type="checkbox"/> Adobe Acrobat 9 Pro Extended WIN | Testversion |
| <input type="checkbox"/> Adobe Creative Suite 4 Design Premium | Testversion |
| <input type="checkbox"/> Adobe Creative Suite 4 Web Premium WIN | Testversion |
| <input type="checkbox"/> Adobe Creative Suite 4 Production Premium MAC | Testversion |
| <input type="checkbox"/> Amrein AgendaX | Testversion |
| <input type="checkbox"/> Autodesk AutoCAD 2010 | Testversion |
| <input type="checkbox"/> Autodesk AutoCAD LT 2010 | Testversion |
| <input type="checkbox"/> BlackBerry Enterprise Server 5.0 | Downloadlink |
| <input type="checkbox"/> Citrix XenApp | Informationsmaterial |
| <input type="checkbox"/> Citrix XenDesktop | Informationsmaterial |
| <input type="checkbox"/> IBM Lotus Foundations | Informationsmaterial |
| <input type="checkbox"/> Intel Parallel Studio | Informationsmaterial |
| <input type="checkbox"/> Microsoft Windows 7 | Informationsmaterial |
| <input type="checkbox"/> Microsoft Windows Server 2008 | Informationsmaterial |
| <input type="checkbox"/> Mindjet MindManager 8 | Testversion |
| <input type="checkbox"/> SAP BusinessObjects Crystal Reports Server 2008 | Informationsmaterial |
| <input type="checkbox"/> TechSmith Camtasia Studio 6.1 | Informationsmaterial |
| <input type="checkbox"/> TechSmith SnagIT 9.1 | Informationsmaterial |
| <input type="checkbox"/> Trend Micro OfficeScan Server Suite 10 | Testversion |
| <input type="checkbox"/> VMware vSphere | Informationsmaterial |

Das Lösungswort des Gewinnspiels von Seite 5 lautet:

1 2 3 4 5 6 7 8 9 10

Firma

Name

Ort

Telefon

eMail

- Bitte löschen Sie mich aus dem Verteiler für den Software Advisor

Auf Grund der Aktualität der vorgestellten Software sind manche Testversionen nicht immer sofort verfügbar. Bitte haben Sie daher Verständnis, wenn Sie angeforderte Testversionen nicht immer umgehend erhalten. Sobald wir die Anwendungen von den Herstellern geliefert bekommen, leiten wir sie direkt an Sie weiter.

Insight[®]

Deutschland
Insight Technology Solutions GmbH
Gutenbergstraße 1
D-85737 Ismaning
Tel.: +49 89 94580-0
Fax: +49 89 94580-900
info.de@insight.com
www.insight.de

Österreich
Insight Technology Solutions GmbH
Vienna Twin Tower
Wienerbergstraße 11/12a
A-1100 Wien
Tel.: +43 1 99460 6483
Fax: +43 1 99460 6484
info.at@insight.com
www.at.insight.com

Schweiz
Insight Technology Solutions AG
Leutschenbachstrasse 95
CH-8050 Zürich
Tel.: +41 44 878-7606
Fax: +41 44 878-7607
info.ch@insight.com
www.ch.insight.com

Insight haftet nicht für Vollständigkeit und Richtigkeit in Form und Inhalt.

©2009 Insight. All rights reserved. INSIGHT is a registered trademark. Alle anderen Warenzeichen, Namen, und Logos ("Materialien"), die in dieser Publikation verwendet werden, sind Eigentum der Lizenzgeber, Herausgeber, Partner und/oder Distributoren ("Hersteller") und sind als solche registriert. Insights Verwendung dieser Materialien in seinen Veröffentlichungen, Promotionen oder der Werbung in dieser Publikation befindet sich im Einklang mit den Vorgaben der Hersteller für diese Form der Benutzung. Die Benutzung derartiger Materialien ist stets nur mit ausdrücklicher Erlaubnis der Hersteller zulässig. Insight übernimmt keine Garantien, weder explizit noch implizit, betreffend des tatsächlichen geistigen Eigentums derartiger Materialien, die das Eigentum der Hersteller bleiben.

SAV09-04